

装飾窓 シリーズ共通特長

デュオPG
引違い窓
単体サッシ
シャッターサッシ
雨戸サッシ
面格子付サッシ
専用有償品
装飾窓
上げ下げ窓SH
面格子付上げ下げ窓SH
上げ下げ窓DH
面格子付上げ下げ窓DH
大型スクエア窓
縦すべり出し窓
縦すべり出し窓 オペレータータイプ
高所用 縦すべり出し窓
両縦すべり出し窓
横すべり出し窓
横すべり出し窓 オペレータータイプ
押出し窓
内倒し窓
外倒し窓
オーニング窓
ダブルガラスルーバー窓
面格子付ダブル ガラスルーバー窓
FIX窓
台形FIX窓
サークル FIX窓
アーチ FIX窓
引違い窓
ビュー
連窓・段窓部材
専用有償品
出窓
居室用出窓
キッチン用出窓
浴室用出窓
ウイング
専用有償品
ドア
テラスタア
採風 勝手口ドア
勝手口ドア
共通有償品
シンプルアートII
ワイドウイン
オープンウイン
ノンレール サッシ
ガゼリアN
スカイアター
スリムアート
納まり図



台形FIX窓・上げ下げ窓SH／カラー:シャイングレー



ダブルガラスルーバー窓／カラー:ホワイト



本商品のアセスメント実施時期:2003年12月

商品の色は、印刷の特性上実物とは多少異なる場合がございますのでご了承ください。
掲載価格には、消費税、ガラス代(ガラス組込商品を除く)、組立代、取付費、運賃等は含まれておりません。

カラーラインアップ

●外壁とのコーディネートに優れた5色



ブラック(T)



オータムブラウン(G)



シャイングレー(K)



ナチュラルシルバー(D)



ホワイト(W)

※一部設定のない
品種があります。

クレセント・オペレーターハンドル

●クレセントには空かけを防止する 新機構を標準装備

☞引違い窓共通特長ページ参照



クレセント

●オペレーターハンドルは可倒式

使用しない時は折りたたんでおくことができます。



オペレーターハンドル



折りたたんだ状態

2ロック

●サブロック標準装備で防犯性に配慮

補助ロック付クレセント+サブロック、またはカムラッチハンドル+サブロックなど、ほとんどの品種が2ロック仕様となっています。



補助ロック付クレセント



サブロック(内観右側)

<2ロック標準装備品種>

上げ下げ窓SH
面格子付上げ下げ窓SH
縦すべり出し窓
縦すべり出し窓オペレータータイプ
両縦すべり出し窓
装飾引違い窓

デュオPG

引違い窓

単体サッシ
シャッターサッシ
雨戸サッシ
面格子付サッシ
専用有償品

装飾窓

上げ下げ窓SH
面格子付上げ下げ窓SH
上げ下げ窓DH
面格子付上げ下げ窓DH
大型スクエア窓
縦すべり出し窓
縦すべり出し窓オペレータータイプ
高所用縦すべり出し窓
両縦すべり出し窓
横すべり出し窓
横すべり出し窓オペレータータイプ
押し出し窓
内倒し窓
外倒し窓
オーニング窓
ダブルガラスルーバー窓
面格子付ダブルガラスルーバー窓
FIX窓
台形FIX窓
サークルFIX窓
アーチFIX窓
引違い窓
ビュー
遠窓 段窓部材
専用有償品

出窓

居室用出窓
キッチン用出窓
浴室用出窓
ウイング
専用有償品

ドア

テラストア
探風勝手口ドア
勝手口ドア
共通有償品

シングルアートII

ワイドウイン

オープンウイン

ノンレールサッシ

ガゼリアN

スカイアター

スリムアート

納まり図

装飾窓 シリーズ共通特長

お掃除のしやすさ

● 室外側のガラスのお掃除も簡単

開閉形態にかかわらず、室外側のガラスが室内側から掃除できる工夫を備えています。(一部品種除く)

<横すべり出し窓の場合>



いったん開く



ストッパー解除



ガラス外面を掃除

樹脂アングル

● アルミカラーに合わせた樹脂色



ブラック(T)



オータムブラウン(G)



シャイングレー(K)



ナチュラルシルバー(D)



ホワイト(W)

連窓・段窓

● 連窓・段窓で個性的な窓を演出

☞ P.304参照

● 多彩な組み合わせが可能

☞ P.304参照



上げ下げ窓SH連窓(外観)



横すべり出し窓段窓(外観)

● 連窓タイプTF・TFTをご用意



TF(外観)



TFT(外観)

オプション

● 電動ユニット

これまでチェーンで開閉操作を行っていたダブルガラスルーバー窓・オーニング窓などに、後付けが可能なりモコン式の電動ユニットをご用意しました。

- ※本体のそばに、電源用にコンセントが必要になります。
- ※リモコンにはホルダーを同梱しています。
- ※電源コードの長さは約50cmです。それ以上必要な場合は接続コネクタなどで現場対応をお願いします。(電気配線工事は電気工事に依頼してください)
- ※浴室・シャワー室など湿気が多い場所では使用しないでください。火災、感電の原因になります。



電動ユニット本体

便利さはもちろん垂れ下がるチェーンのわずらわしさも解消できます。受光部は額縁内にすっきりと納まるデザインです。

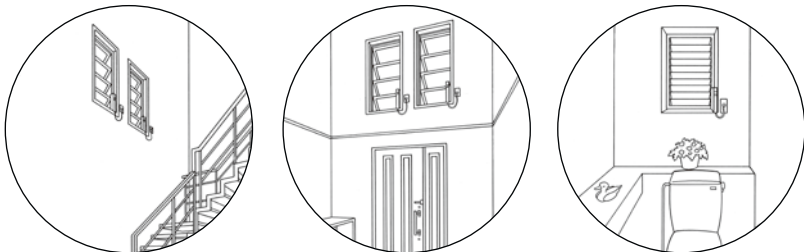


単機能リモコン

共通リモコン*

※共通リモコンは、シャッターや天窓などの電動商品をひとつのリモコンで各9個まで(シャッター・装飾窓・天窓)操作が可能です。

手動が簡単に電動化できます!



● 換気窓

操作性が良く、見た目もスッキリした換気窓です。開閉操作は、操作盤を指先でスライドさせて行います。外気中のゴミやほこりなどの侵入を軽減できるフィルター付もご用意しております。



<対応品種>

上げ下げ窓SH
面格子付上げ下げ窓SH
FIX窓
横すべり出し窓
縦すべり出し窓
両縦すべり出し窓
装飾引違い窓


※上棧 別体型仕様です。

<対応品種>

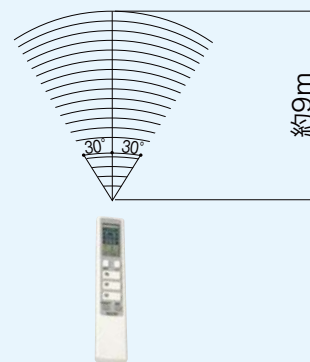
高所用縦すべり出し窓
横すべり出し窓オペレータータイプ
オーニング窓
ダブルガラスルーバー窓
面格子付ダブルガラスルーバー窓

リモコンの操作可能範囲

赤外線での信号のため、壁や家具などの障害物があると、操作できない場合があります。また隣室などからの操作はできません。



リモコンの信号到達距離はリモコンの正面で、約9mです。受光部正面からすれば、到達距離は短くなります。



デュオPG

引違い窓

- 単体サッシ
- シャッターサッシ
- 雨戸サッシ
- 面格子付サッシ
- 専用有償品

装飾窓

- 上げ下げ窓SH
- 面格子付上げ下げ窓SH
- 上げ下げ窓DH
- 面格子付上げ下げ窓DH
- 大型スクエア窓

縦すべり出し窓

横すべり出し窓

高所用

縦すべり出し窓

両縦すべり出し窓

横すべり出し窓

オペレータータイプ

押し出し窓

内倒し窓

外倒し窓

オーニング窓

ダブルガラスルーバー窓

面格子付ダブルガラスルーバー窓

FIX窓

台形FIX窓

サークルFIX窓

アーチFIX窓

引違い窓

ビュー

遠窓 段窓部材

専用有償品

出窓

居室用出窓

キッチン用出窓

浴室用出窓

ウイング

専用有償品

ドア

テラスドア

採風勝手口ドア

勝手口ドア

共通有償品

シンプルアートII

ワイドウイン

オープンウイン

ノンレールサッシ

ガゼリアN

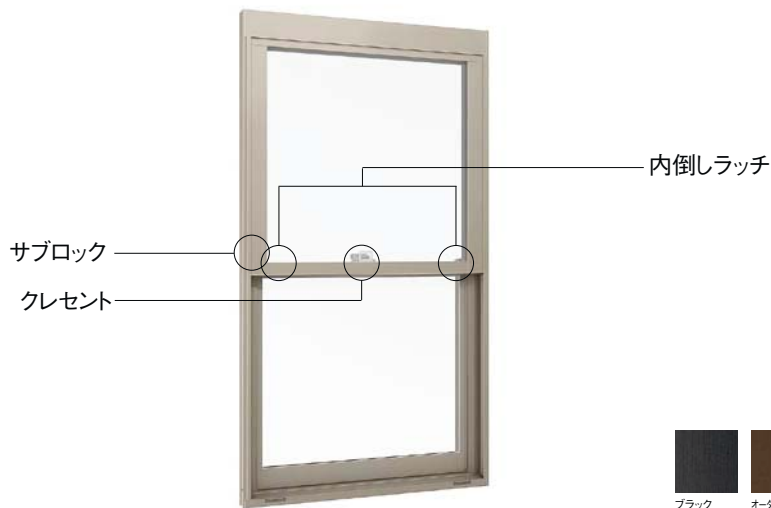
スカイシアター

スリムアート

納まり図

装飾窓 上げ下げ窓SH

デュオPG
引違い窓
単体サッシ
シャッターサッシ
雨戸サッシ
面格子付サッシ
専用有償品
装飾窓
上げ下げ窓SH
面格子付上げ下げ窓SH
上げ下げ窓DH
面格子付上げ下げ窓DH
大型スクエア窓
縦すべり出し窓
縦すべり出し窓 オペレータータイプ
高所用 縦すべり出し窓
両縦すべり出し窓
横すべり出し窓
横すべり出し窓 オペレータータイプ
押出し窓
内倒し窓
外倒し窓
オーニング窓
ダブルガラスルーバー窓
面格子付ダブルガラスルーバー窓
FIX窓
台形FIX窓
サークルFIX窓
アーチFIX窓
引違い窓
ビュー
連窓・段窓部材
専用有償品
出窓
居室用出窓
キッチン用出窓
浴室用出窓
ウイング
専用有償品
ドア
テラスタア
採風 勝手口ドア
勝手口ドア
共通有償品
シンブルアートII
ワイドウイン
オープンウイン
ノンレールサッシ
ガゼリアN
スカイスター
スリムアート
納まり図



特長

PSS方式の採用

特許取得済

●小さな力で開閉が可能


当社独自のPSS(Power Support System)方式でお年寄りやお子様でもラクに開閉できる軽さを実現しました。



●お好きな位置で停止が可能

2ロック

●補助ロック付クレセント+サブロックの2ロック標準装備で防犯性に配慮



補助ロック付クレセント

サブロック(内観右側)

その他

●浴室での使用も可能

浴室用バルンサーセットの使用により、浴室でのご使用が可能になりました。

お掃除方法

●障子を内倒しできるので、外面の掃除も簡単

内倒しラッチを中央側にスライドすると、障子を内倒しすることができ、ガラス外面の掃除が簡単にできます。またアームを装備しているため、障子が倒れてくる心配もありません。

※障子を1cm以上開けてから、内倒してください。



クレセント

●クレセントの空かけを防止する新機構を標準装備

☞引違い窓共通特長ページ参照



クレセント

オプション

●上下網戸

上げた状態で固定できます。室内からの着脱用に把手がついています。

●格子入り複層ガラス

☞共通有償品ページ参照

●換気窓

☞共通有償品ページ参照

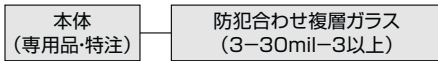
●アルミ組子(井桁タイプ) 特注対応

☞共通有償品ページ参照

ご 注 意

- 浴室など高温・多湿の場所では浴室用バランスーをご使用ください。
- 浴室用バランスーをご使用の際はサッシ本体のバランスー取付ブラケットの交換が必要です。(取付ブラケットは浴室バランスーに同梱されています。)
- 浴室にご使用の場合は、必ず浴室部品セットをご使用ください。浴室部品セットをご使用の際でも、シャワー水など大量の水が直接かかることのないようご注意ください。漏水の原因となるおそれがあります。
☞施工上の注意 P.815参照
- 組子・換気窓・面格子取付可否表
☞P.379-380参照

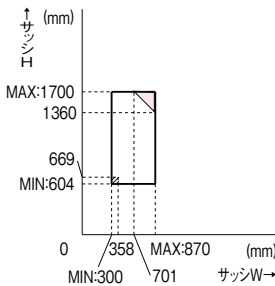
防犯建物部品の対応方法



- は防犯建物部品専用部材です。
- 連窓対応はできません。
- 浴室への対応はできません。
- ガラス重量制限により、製作不可となる範囲があります。詳しくは、防犯建物部品受発注カタログをご確認ください。

寸法特注範囲

単位：mm



- ※バランスーの構造上、対応できる障子重量は13kg以下となります。
- ※部はガラス厚によって、障子重量制限を越える場合があります。障子重量が13kg以下になるガラスをお選びください。
- ※部は室内側へ網戸を取外しできませんのでご注意ください。

仕 様

使用対象	木造		
主材質	本体	アルミ形材	
	アングル	硬質塩ビ材	
	クレセント	ポリアミド樹脂、亜鉛ダイカスト、他	
	サブロック	ポリアミド樹脂、ステンレス	
	内倒シラッチ	AES樹脂、ポリアセタール樹脂、他	
使用可能ガラス厚	FIX部 / 複層ガラス12mm~18mmまで対応(ガラス溝幅24mm)		
	障子部 / 複層ガラス12mm~18mmまで対応(ガラス溝幅22mm)		
基本性能	耐風圧性S-3(160)等級		
	()内は旧等級を示す	気密性A-4(2)等級	
	右記性能については一部該当しない機種があります。	水密性W-4(35)等級	
		遮音性等級2(住宅性能表示)	
	…住宅型式性能認定による		
	…試験結果により3+A12+3ガラス使用時も適用		
出荷形態	ノックダウン(本体とバランスーは別梱包)		

ガラス寸法割出し公式

●表中のH・Wはサッシの基本寸法を表します。

区分	ガラス高(gh)	ガラス幅(gw)	枚数
FIX部	H/2-68	W-111	1
障子部	H/2-100	W-115	1

特注品バランスーの選定について

- ①にて「障子重量」を算出してください。
- ②にて「サッシ基本寸法H」と「障子重量」から、ガラス重量に適したバランスーを選んでください。

① ※H、Wの単位は[m]

ガラス総厚	障子重量の計算式(kg)	
3+A+3	$7.5HW - 0.364H - 0.16W + 0.381$	
3+A+4	$8.75HW - 0.508H - 0.41W + 0.41$	
3+A+5	$10HW - 0.652H - 0.66W + 0.439$	
4+A+5	$11.25HW - 0.796H - 0.91W + 0.468$	
3+A+6.8	$12.5HW - 0.94H - 1.16W + 0.497$	
内外ガラス厚計G	$0.5H + 1.34W + 0.207 + G(1.25HW - 0.144H - 0.250W + 0.029)$	
ガラス厚	21mm(透明ガラス)	$7.8HW - 0.11H + 0.83W + 0.098$
	22mm(型ガラス)	$9.05HW - 0.3H + 0.52W + 0.148$

- ② ●価格は以下ようになります。

	商品コード	価格
標準バランスー	Z-0000-BZLH	¥6,000
浴室用バランスー	Z-0000-BZLL	¥18,000

0000は呼称コードです。下表よりお選びください。

基本寸法H	障子重量(kg)								
	1.0~1.4	1.4~1.8	1.8~2.9	2.9~3.8	3.8~5	5~7	7~9	9~11	11~13
604 ≤ H ≤ 968	1010	1014	1018	1029	1038	1050	1070	1090	—
969 ≤ H ≤ 1,119	—	2014	2018	2029	2038	2050	2070	2090	2110
1,120 ≤ H ≤ 1,271	—	3014	3018	3029	3038	3050	3070	3090	3110
1,272 ≤ H ≤ 1,422	—	—	4018	4029	4038	4050	4070	4090	4110
1,423 ≤ H ≤ 1,574	—	—	5018	5029	5038	5050	5070	5090	5110
1,575 ≤ H ≤ 1,700	—	—	6018	6029	6038	6050	6070	6090	6110

(例) サッシ基本寸法Hが1,000mm、障子重量が5.0kgのときの標準バランスーは、「商品コード:Z-2050-BZLH、価格:¥6,000」となります。

デュオPG

引違い窓

- 単体サッシ
- シャッターサッシ
- 雨戸サッシ
- 面格子付サッシ
- 専用有償品

装飾窓

- 上げ下げ窓SH
- 面格子付上げ下げ窓SH
- 上げ下げ窓DH
- 面格子付上げ下げ窓DH
- 大型スクエア窓
- 縦すべり出し窓
- 縦すべり出し窓オペレータータイプ
- 高所用縦すべり出し窓
- 縦すべり出し窓
- 縦すべり出し窓オペレータータイプ
- 押し出し窓
- 内倒し窓
- 外倒し窓

- オーニング窓
- ダブルガラスルーバー窓
- 面格子付ダブルガラスルーバー窓
- FIX窓

- 台風FIX窓
- サークルFIX窓
- アーチFIX窓
- 引違い窓

- ビュー
- 連窓・段窓部材
- 専用有償品

出窓

- 居室用出窓
- キッチン用出窓
- 浴室用出窓
- ウイング
- 専用有償品

ドア

- テラストア
- 探風勝手口ドア
- 勝手口ドア
- 共有有償品

シンプルアートII

ワイドウイン

オープンウイン

ノンレールサッシ

ガゼリアN

スカイアター

スリムアート

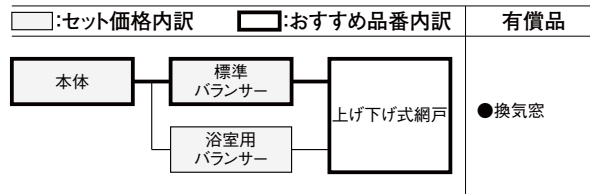
納まり図

デュオPG 上げ下げ窓SH

セット価格表

おすすめ品番 **DPVUS-06011-K**

部材構成図



※その他有償品は専用有償品ページをご参照ください。

- 後付ビード、グレチャンは同梱されていません。ガラス厚に合わせて別途ご注文ください。
- 換気窓を使用する場合ガラス寸法(gh)は82mm小さくしてください。
- アルミ組子はガラスの厚さにより取付けられない場合があります。必ず、P.380のアルミ組子取付可否表にてご確認ください。

呼称高 mm	内法基準 Hmm	サッシ Hmm	呼称幅 (旧呼称幅)					ガラス寸法 gh		
			026 (1.0尺)	036 (1.5尺)	060 (2.0尺)	069 (2.4尺入隅)	074 (3.0尺)			
			内法基準wmm	260	365	600	690		740	
			サッシWmm	300	405	640	730	780		
姿図 (内観)										
07	700	770	呼称	02607	03607	06007	06907	07407	障子部 285	FIX部 317
			標準バルンサー	¥33,900	¥35,800	¥39,000	¥42,500	¥42,500		
			浴室用バルンサー	¥45,900	¥47,800	¥51,000	¥54,500	¥54,500		
			上げ下げ式網戸	¥3,900	¥4,400	¥5,200	¥5,900	¥5,900		
09	900	970	呼称	02609	03609	06009	06909	07409	障子部 385	FIX部 417
			標準バルンサー	¥36,600	¥38,600	¥42,100	¥46,000	¥46,000		
			浴室用バルンサー	¥48,600	¥50,600	¥54,100	¥58,000	¥58,000		
			上げ下げ式網戸	¥4,300	¥4,800	¥5,600	¥6,300	¥6,300		
11	1,100	1,170	呼称	02611	03611	06011	06911	07411	障子部 485	FIX部 517
			標準バルンサー	¥39,200	¥41,400	¥45,400	¥49,600	¥49,600		
			浴室用バルンサー	¥51,200	¥53,400	¥57,400	¥61,600	¥61,600		
			上げ下げ式網戸	¥4,700	¥5,300	¥6,000	¥6,700	¥6,700		
13	1,300	1,370	呼称	02613	03613	06013	06913	07413	障子部 585	FIX部 617
			標準バルンサー	¥41,900	¥44,200	¥48,600	¥53,100	¥53,100		
			浴室用バルンサー	¥53,900	¥56,200	¥60,600	¥65,100	¥65,100		
			上げ下げ式網戸	¥5,100	¥5,700	¥6,400	¥7,100	¥7,100		
換気窓				¥5,900	¥7,600	¥9,500	¥9,500			
ガラス寸法gw										
			障子部	185	290	525	615	665	mm	
			FIX部	189	294	529	619	669		

S1_S044_2001A

バルンサー発注上のご注意

- ガラスの厚さによって使用するバルンサーが異なりますので、事前にガラス厚を確認してください。
- バルンサーには標準バルンサーと浴室用バルンサーがあります。使用目的によりお選びください。

装飾窓 共通特長 192	装飾窓 専用有償品 296	共通有償品 特長・価格 376	納まり図 622
--------------------	---------------------	-----------------------	-------------

デュオPG

引違い窓

- 単体サッシ
- シャッター
サッシ
- 雨戸サッシ
- 面格子付サッシ
- 専用有償品

装飾窓

- 上げ下げ窓SH
- 面格子付
上げ下げ窓SH
- 上げ下げ窓DH
- 面格子付
上げ下げ窓DH
- 大型スクエア窓
- 縦すべり出し窓
- 縦すべり出し窓
オペレータータイプ
- 高所用
縦すべり出し窓
- 両縦すべり出し窓
- 横すべり出し窓
- 横すべり出し窓
オペレータータイプ
- 押出し窓
- 内倒し窓
- 外倒し窓
- オーニング窓
- ダブルガラス
ルーバー窓
- 面格子付ダブル
ガラスルーバー窓
- FIX窓
- 台形FIX窓
- サークル
FIX窓
- アーチ
FIX窓
- 引違い窓
- ビュー
- 連窓 段窓部材
- 専用有償品

出窓

- 居室用出窓
- キッチン用出窓
- 浴室用出窓
- ウイング
- 専用有償品

ドア

- テラスタア
- 採風
勝手口ドア
- 勝手口ドア
- 共通有償品

シンプルアートII

ワイドウイン

オープンウイン

ノンレール
サッシ

ガゼリアN

スカイシアター

スリムアート

納まり図