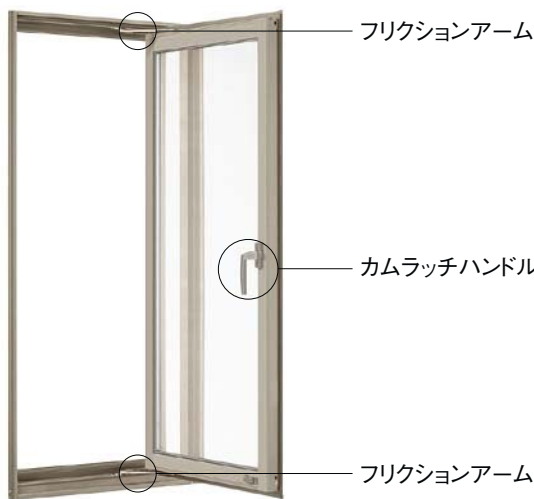


# 装飾窓 縦すべり出し窓

デュオPG
引違い窓
単体サッシ
シャッターサッシ
雨戸サッシ
面格子付サッシ
専用有償品
<b>装飾窓</b>
上げ下げ窓SH
面格子付 上げ下げ窓SH
上げ下げ窓DH
面格子付 上げ下げ窓DH
大型スクエア窓
縦すべり出し窓
縦すべり出し窓 オペレータータイプ
高所用 縦すべり出し窓
両縦すべり出し窓
横すべり出し窓
横すべり出し窓 オペレータータイプ
押出し窓
内倒し窓
外倒し窓
オーニング窓
ダブルガラス スルバー窓
面格子付ダブル ガラススルバー窓
FIX窓
台形FIX窓
サークルFIX窓
アーチFIX窓
引違い窓
ビュー
連窓・段窓部材
専用有償品
<b>出窓</b>
居室用出窓
キッチン用出窓
浴室用出窓
ウイング
専用有償品
<b>ドア</b>
テラスドア
採風 勝手口ドア
勝手口ドア
共通有償品
シンプルアートII
ワイドウイン
オープンウイン
ノンレールサッシ
ガゼリアN
スカイスター
スリムアート
納まり図



## 特長

### カムラッチハンドル

- 固定ネジの見えないすっきりとしたデザイン



カムラッチハンドル

### サブロック

- スライド式サブロックを標準装備  
スライド式サブロックを障子下枠部に装備し、防犯性を高めました。



サブロック

### お掃除のしやすさ

- フリクションアームが90°まで開いてお掃除簡単  
障子がスライド式に最大90°まで開きます。室内側からのガラス外面のお掃除もラクラクです。

### 施工性の向上

- 簡易吊り込み機構  
1人でも障子の吊り込みが可能な、簡易吊り込み機構を採用しています。

## オプション

- 横引きロール網戸  
網戸を使用しない時はスッキリと収納できます。
- 開き網戸  
左右どちらかを吊元にして室内側に開く網戸です。ピボット式なので、清掃の際、簡単に着脱できます。  
※室内側にブラインドやカーテンを取付ける場合、網戸の開閉が困難になるため、横引きロール網戸のご使用をおすすめします。
- 換気窓
- 格子入り複層ガラス  
☞ 共通有償品ページ参照
- アルミ組子(井桁タイプ)  
☞ 共通有償品ページ参照
- 小開口アーム  
隣地境界などで、お困りの場合に開口幅を制限できます。また換気時のあおり止めとしても、ご利用できます。  
※本部品のみでの防犯機能はありません。  
※サッシW405mm未満のサイズには、小開口アームの取付けができません。



小開口アーム

装飾窓 共通特長 192	装飾窓 専用有償品 296	共通有償品 特長・価格 376	納まり図 630
--------------------	---------------------	-----------------------	-------------

## ご 注 意

- 浴室にご使用の場合は、必ず浴室部品セットをご使用ください。浴室部品セットをご使用の際でも、シャワー水など大量の水が直接かかることのないようご注意ください。漏水の原因となるおそれがあります。  
☞施工上の注意 P.815参照
- 連窓タイプは浴室などの高温・多湿の場所では使用できません。
- 組子・換気窓・面格子取付可否表  
☞P.379・380参照

## 防犯建物部品の対応方法

### 【ガラスでの対応方法】



- は防犯建物部品専用部材です。
- 連窓対応はできません。
- 浴室への対応はできません。
- ガラス重量制限により、製作不可となる範囲があります。詳しくは、防犯建物部品受発注カタログをご確認ください。
- 面付錠はGLから1700mm以上の位置に取付けてください。

## 性能区分一覧表(耐風圧性)

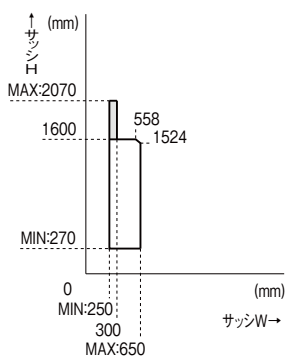
### ■縦すべり出し窓(カムラッチ)

タイプ	T	W036以下	W060
	TF	W133以下	W160以上
	TFT	W183以下	W220以上
H11以下			
H13			

- 耐風圧性 S-3(160)等級対応 (Yellow)
- 耐風圧性 S-2(120)等級対応 (Blue)

※くわしくは、巻末の「基本性能の表示について」をご覧ください。

## 寸法特注範囲



※寸法特注範囲は耐風圧性能S-1(80)等級範囲を示す。  
※□内の網戸はオベラ用木額縁用ロール網戸の対応となります。

**注** H422以下の場合、横引きロール網戸は浴室などの高温多湿の場所へのご使用は避けてください。開閉機能の耐用期間が居室などへの使用時に比べ劣るおそれがあります。

## 仕 様

使用対象	木造		
主材質	本体	アルミ形材	
	アングル	硬質塩ビ材	
	カムラッチハンドル	ポリアミド樹脂、ステンレス、他	
	サブロック	ポリアミド樹脂、ステンレス	
	フリクションアーム	ステンレス、ポリアセタール樹脂、他	
使用可能ガラス厚	複層ガラス12mm~18mmまで対応 (ガラス溝幅22mm) ※連窓タイプ(TFタイプ・TFTタイプ)のFIX部は複層ガラス12mm~18mmまで対応(ガラス溝幅24mm)		
基本性能	耐風圧性S-3(160)等級 ( )内は旧等級を示す		
	気密性A-4(2)等級		
	水密性W-4(35)等級		
	遮音性等級2(住宅性能表示) …住宅型式性能認定による 等級3(住宅性能表示) …試験結果による(3+A6+6ガラス使用時)		
	出荷形態		
	ノックダウン		

デュオPG
引違い窓
単体サッシ
シャッターサッシ
雨戸サッシ
面格子付サッシ
専用有償品
装飾窓
上げ下げ窓SH
面格子付上げ下げ窓SH
上げ下げ窓DH
面格子付上げ下げ窓DH
大型スクエア窓
縦すべり出し窓
縦すべり出し窓 オペレータータイプ
高所用縦すべり出し窓
雨障すべり出し窓
横すべり出し窓
縦すべり出し窓 オペレータータイプ
押出し窓
内倒し窓
外倒し窓
オーニング窓
ダブルガラスルーバー窓
面格子付ダブルガラスルーバー窓
FIX窓
台形FIX窓
サークルFIX窓
アーチFIX窓
引違い窓
ビュー
連窓 段窓部材
専用有償品
出窓
居室用出窓
キッチン用出窓
浴室用出窓
ウイング
専用有償品
ドア
テラストア
採風勝手口ドア
勝手口ドア
共通有償品
シングルアートII
ワイドウイン
オープンウイン
ノンレールサッシ
ガゼリアN
スカイアター
スリムアート
納まり図

## ガラス寸法割出し公式

●表中のH・Wはサッシの基本寸法を表します。

<b>T</b>			
ガラス高(gh)	ガラス幅(gw)	枚数	
H-111.5	W-102	1	
<b>TF</b>			
区分	ガラス高(gh)	ガラス幅(gw)	
障子部	H-111.5	W<1600	303
		W≥1600	538
FIX部	H-56	W<1600	W-463
		W≥1600	W-698
<b>TFT</b>			
区分	ガラス高(gh)	ガラス幅(gw)	
障子部	H-111.5	W≤1870	303
		W>1870	538
FIX部	H-56	W≤1870	W-873
		W>1870	W-1343

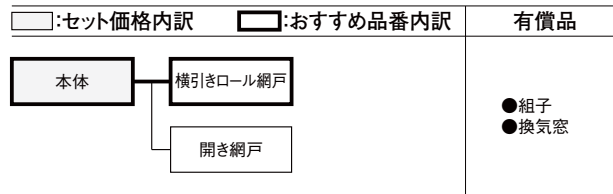
※TFTタイプのW特注の場合、W≤1870の時の障子部は単窓W036、それ以上の時は単窓W060となります。  
☞※TF・TFTタイプの寸法特注範囲は、左図(単窓)とFIX窓(P.269)と連窓方立(P.309)を合わせて確認してください。

# デュオPG 縦すべり出し窓

## セット価格表

おすすめ品番 **DPVT-06011R-K**

### 部材構成図



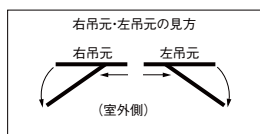
※その他有償品は専用有償品ページをご参照ください。

### T

- グレチャンは同梱されていません。ガラス厚に合わせて別途ご注文ください。
- 換気窓を使用する場合は、ガラス寸法 (gh) を78mm小さくしてください。
- 組子・網戸はL、R共通です。
- H13以上の開き網戸には中棧が付きまます。
- アルミ組子はガラスの厚さにより取付けられない場合があります。必ず、P.380のアルミ組子取付可否表にてご確認ください。

呼称幅 (旧呼称幅)	026 (1.0尺)			036 (1.5尺)			060 (2.0尺)			ガラス寸法 gh		
	内法基準 Wmm	260	365	600	サッシ Wmm	300	405	640				
姿図 (外観)										横組子本数		
07	700	770	呼称	<b>02607(L/R)</b>	<b>03607(L/R)</b>	<b>06007(L/R)</b>	2	668	価格	¥24,800	¥25,300	¥26,600
			組子	¥4,300	¥4,600	¥6,000			横引きロール網戸	¥12,600	¥13,400	¥14,800
			開き網戸	¥9,800	¥10,400	¥11,600						
09	900	970	呼称	<b>02609(L/R)</b>	<b>03609(L/R)</b>	<b>06009(L/R)</b>	2	868	価格	¥26,700	¥27,300	¥28,600
			組子	¥5,000	¥5,400	¥7,100			横引きロール網戸	¥13,100	¥13,800	¥15,300
			開き網戸	¥10,900	¥11,500	¥12,700						
11	1,100	1,170	呼称	<b>02611(L/R)</b>	<b>03611(L/R)</b>	<b>06011(L/R)</b>	3	1,068	価格	¥28,800	¥29,400	¥30,700
			組子	¥5,900	¥6,200	¥8,300			横引きロール網戸	¥13,500	¥14,300	¥15,900
			開き網戸	¥12,000	¥12,600	¥13,800						
13	1,300	1,370	呼称	<b>02613(L/R)</b>	<b>03613(L/R)</b>	<b>06013(L/R)</b>	4	1,268	価格	¥30,900	¥31,600	¥32,800
			組子	¥6,700	¥7,000	¥9,500			横引きロール網戸	¥13,900	¥14,700	¥16,400
			開き網戸	¥13,100	¥13,700	¥14,900						
			換気窓	—	¥4,800	¥6,000						
			縦組子本数	1	1	2	本					
			ガラス寸法 gw	198	303	538	mm					

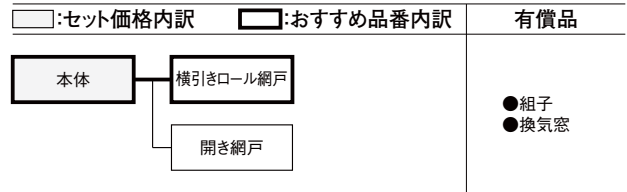
S1\_S044\_2007



装飾窓 共通特長 192	装飾窓 専用有償品 296	共通有償品 特長・価格 376	納まり図 630
--------------------	---------------------	-----------------------	-------------

おすすめ品番 **DPVTF-16511R-K**

**部材構成図**



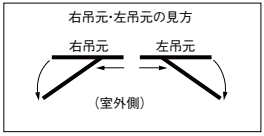
※その他有償品は専用有償品ページをご参照ください。

**TF 連窓タイプ**

- 後付ビード、グレチャンは同梱されていません。ガラス厚に合わせて別途ご注文ください。
- 換気窓を使用する場合ガラス寸法 (gh) は障子部78mm、FIX部82mm小さくしてください。
- 組子・網戸はL、R共通です。
- H13以上の開き網戸には中棧が付きまます。
- アルミ組子はガラスの厚さにより取付けられない場合があります。必ず、P.380のアルミ組子取付可否表にてご確認ください。

呼称高 mm	内法基準 mm	サッシ mm	姿図 (外観)	114 (3.9尺入隅)	119 (4.5尺)	160 (5.4尺入隅)	165 (6.0尺)	ガラス寸法 gh	障子部 mm	FIX部 mm		
				内法基準 mm	1,145	1,195	1,600				1,650	
07 700 770	700 770	700 770		11907(L/R)	11909(L/R)	16009(L/R)	16507(L/R)	2	658 714	2	658 714	
				価格	¥47,700	¥52,000	¥52,000					
				障子組子	¥4,600	¥6,000	¥6,000					
				FIX組子	¥9,100	¥10,600	¥10,600					
				横引きロール網戸	¥13,400	¥14,800	¥14,800					
開き網戸	¥10,400	¥11,600	¥11,600									
09 900 970	900 970	900 970		11409(L/R)	11909(L/R)	16009(L/R)	16509(L/R)	2	858 914	2	858 914	
				価格	¥51,300	¥51,300	¥55,700					¥55,700
				障子組子	¥5,400	¥5,400	¥7,100					¥7,100
				FIX組子	¥10,800	¥10,800	¥12,200					¥12,200
				横引きロール網戸	¥13,800	¥13,800	¥15,300					¥15,300
開き網戸	¥11,500	¥11,500	¥12,700	¥12,700								
11 1,100 1,170	1,100 1,170	1,100 1,170		11411(L/R)	11911(L/R)	16011(L/R)	16511(L/R)	3	1,058 1,114	3	1,058 1,114	
				価格	¥54,900	¥54,900	¥59,700					¥59,700
				障子組子	¥6,200	¥6,200	¥8,300					¥8,300
				FIX組子	¥12,500	¥12,500	¥13,900					¥13,900
				横引きロール網戸	¥14,300	¥14,300	¥15,900					¥15,900
開き網戸	¥12,600	¥12,600	¥13,800	¥13,800								
13 1,300 1,370	1,300 1,370	1,300 1,370		11413(L/R)	11913(L/R)	16013(L/R)	16513(L/R)	4	1,258 1,314	4	1,258 1,314	
				価格	¥58,800	¥58,800	¥63,700					¥63,700
				障子組子	¥7,000	¥7,000	¥9,500					¥9,500
				FIX組子	¥14,200	¥14,200	¥15,300					¥15,300
				横引きロール網戸	¥14,700	¥14,700	¥16,400					¥16,400
開き網戸	¥13,700	¥13,700	¥14,900	¥14,900								
換気窓	障子部	¥4,800	¥4,800	¥6,000	¥6,000	本	mm	mm	mm	mm		
	FIX部	¥11,400	¥11,400	¥13,300	¥13,300							
縦組子本数		障子部=1、FIX部=2	障子部=1、FIX部=2	障子部=2、FIX部=3	障子部=2、FIX部=3	本	mm	mm	mm	mm		
ガラス寸法gw	障子部	303	303	538	538	mm	mm	mm	mm	mm		
	FIX部	722	772	942	992							

S1\_S044\_2008



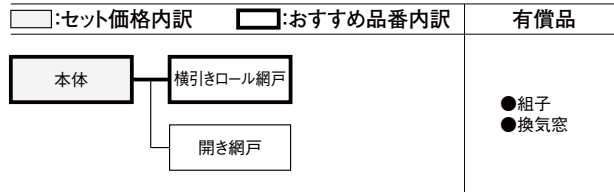
- デュオPG**
- 引違い窓
  - 単体サッシ
  - シャッターサッシ
  - 雨戸サッシ
  - 面格子付サッシ
  - 専用有償品
  - 装飾窓**
  - 上げ下げ窓SH
  - 面格子付上げ下げ窓SH
  - 上げ下げ窓DH
  - 面格子付上げ下げ窓DH
  - 大型スクエア窓
  - 縦すべり出し窓
  - 縦すべり出し窓オーバータイプ
  - 高所用縦すべり出し窓
  - 縦すべり出し窓
  - 縦すべり出し窓オーバータイプ
  - 押し出し窓
  - 内倒し窓
  - 外倒し窓
  - オーニング窓
  - ダブルガラスルーバー窓
  - 面格子付ダブルガラスルーバー窓
  - FIX窓
  - 台風FIX窓
  - サークルFIX窓
  - アーチFIX窓
  - 引違い窓
  - ビュー
  - 遠窓・段窓部材
  - 専用有償品
  - 出窓**
  - 居室用出窓
  - キッチン用出窓
  - 浴室用出窓
  - ウイング
  - 専用有償品
  - ドア**
  - テラストア
  - 採風勝手口ドア
  - 勝手口ドア
  - 共通有償品
  - シンプルアートII
  - ワイドウイン
  - オープンウイン
  - ノンレールサッシ
  - ガゼリアN
  - スカイスター
  - スリムアート
  - 納まり図

# デュオPG 縦すべり出し窓

## セット価格表

おすすめ品番 **DPVTFT-16511-K**

### 部材構成図



### TFT 連窓タイプ

- 組子・網戸の価格は必要枚数の合計金額です。
- 後付ビード、グレチャンは同梱されていません。ガラス厚に合わせて別途ご注文ください。
- 換気窓を使用する場合ガラス寸法 (gh) は障子部78mm、FIX部82mm小さくしてください。
- 組子・網戸はL、R共通です。
- H13以上の開き網戸には中棧が付きまます。
- \*印の商品は、耐風圧性S-3(160)等級の場合はFIX部に4+A+4以上のガラスをご使用ください。
- アルミ組子はガラスの厚さにより取付けられない場合があります。必ず、P.380のアルミ組子取付可否表にてご確認ください。

※その他有償品は専用有償品ページをご参照ください。

呼称高 mm	内法基準 mm	サッシ H mm	呼称幅 (旧呼称幅)			横組子 本数	ガラス寸法 mm	
			160 (5.4尺入隅)	165 (6.0尺)	256 (9.0尺)		障子部	FIX部
			内法基準Wmm	1,600	1,650			
			サッシWmm	1,640	1,690	2,600		
姿図 (外観)								
07	700	770	呼称		<b>16507</b>			
			価格		¥80,200			
			障子組子		¥9,200			
			FIX組子		¥9,100			
			横引きロール網戸		¥26,800			
			開き網戸		¥20,800			
09	900	970	呼称	<b>16009</b>	<b>16509</b>	<b>25609</b>		
			価格	¥86,300	¥86,300	¥92,700		
			障子組子	¥10,800	¥10,800	¥14,200		
			FIX組子	¥10,800	¥10,800	¥14,400		
			横引きロール網戸	¥27,600	¥27,600	¥30,600		
			開き網戸	¥23,000	¥23,000	¥25,400		
11	1,100	1,170	呼称	<b>16011</b>	<b>16511</b>	<b>25611</b>		
			価格	¥92,800	¥92,800	¥99,300		
			障子組子	¥12,400	¥12,400	¥16,600		
			FIX組子	¥12,500	¥12,500	¥16,200		
			横引きロール網戸	¥28,600	¥28,600	¥31,800		
			開き網戸	¥25,200	¥25,200	¥27,600		
13	1,300	1,370	呼称	<b>16013</b>	<b>16513</b>	<b>*25613</b>		
			価格	¥99,400	¥99,400	¥105,900		
			障子組子	¥14,000	¥14,000	¥19,000		
			FIX組子	¥14,200	¥14,200	¥18,100		
			横引きロール網戸	¥29,400	¥29,400	¥32,800		
			開き網戸	¥27,400	¥27,400	¥29,800		
換気窓			障子部	¥4,800	¥4,800	¥6,000		
			FIX部	¥11,400	¥11,400	—		
縦組子本数			障子部=1、FIX部=2	障子部=1、FIX部=3	障子部=2、FIX部=5	本		
ガラス寸法gw(枚数)			障子部	303(2)	303(2)	538(2)		
			FIX部	767	817	1,257	mm	

S1\_S044\_2009\_A

- デュオPG
- 引違い窓
- 単体サッシ
- シャッターサッシ
- 雨戸サッシ
- 面格子付サッシ
- 専用有償品
- 装飾窓
- 上げ下げ窓SH
- 面格子付 上げ下げ窓SH
- 上げ下げ窓DH
- 面格子付 上げ下げ窓DH
- 大型スクエア窓
- 縦すべり出し窓
- 縦すべり出し窓 オペレータータイプ
- 高所用 縦すべり出し窓
- 両縦すべり出し窓
- 横すべり出し窓
- 縦すべり出し窓 オペレータータイプ
- 押出し窓
- 内倒し窓
- 外倒し窓
- オーニング窓
- ダブルガラスルーバー窓
- 面格子付ダブルガラスルーバー窓
- FIX窓
- 台形FIX窓
- サークルFIX窓
- アーチFIX窓
- 引違い窓
- ヒュー
- 連窓・段窓部材
- 専用有償品
- 出窓
- 居室用出窓
- キッチン用出窓
- 浴室用出窓
- ウイング
- 専用有償品
- ドア
- テラスタ
- 探風勝手口ドア
- 勝手口ドア
- 共通有償品
- シンプルアートII
- ワイドウイン
- オープンウイン
- ノンレールサッシ
- ガゼリアN
- スカイシアター
- スリムアート
- 納まり図

装飾窓 共通特長 192	装飾窓 専用有償品 296	共通有償品 特長・価格 376	納まり図 630
--------------------	---------------------	-----------------------	-------------

デュオPG

**引違い窓**

- 単体サッシ
- シャッター  
サッシ
- 雨戸サッシ
- 面格子付サッシ
- 専用有償品

**装飾窓**

- 上げ下げ窓SH
- 面格子付  
上げ下げ窓SH
- 上げ下げ窓DH
- 面格子付  
上げ下げ窓DH
- 大型スクエア窓
- 縮すべり出し窓
- 縮すべり出し窓  
オペレータータイプ
- 高所用  
縮すべり出し窓
- 雨障すべり出し窓
- 横すべり出し窓
- 横すべり出し窓  
オペレータータイプ
- 押出し窓
- 内倒し窓
- 外倒し窓
- オーニング窓
- ダブルガラス  
ルーバー窓
- 面格子付ダブル  
ガラスルーバー窓
- FIX窓
- 台形FIX窓
- サークル  
FIX窓
- アーチ  
FIX窓
- 引違い窓
- ビュー
- 達窓 段窓部材
- 専用有償品

**出窓**

- 居室用出窓
- キッチン用出窓
- 浴室用出窓
- ウイング
- 専用有償品

**ドア**

- テラスドア
- 採風  
勝手口ドア
- 勝手口ドア

**共通有償品**

シンプルアートII

ワイドウイン

オープンウイン

ノンレール  
サッシ

ガゼリアN

スカイシアター

スリムアート

納まり図