

装飾窓 台形FIX窓

デュオPG

引違い窓

単体サッシ

シャッターサッシ

雨戸サッシ

面格子付サッシ

専用有償品

装飾窓

上げ下げ窓SH

面格子付 上げ下げ窓SH

上げ下げ窓DH

面格子付 上げ下げ窓DH

大型スクエア窓

縦すべり出し窓

縦すべり出し窓 オペレータータイプ

高所用 縦すべり出し窓

両縦すべり出し窓

横すべり出し窓

横すべり出し窓 オペレータータイプ

押出し窓

内倒し窓

外倒し窓

オーニング窓

ダブルガラスルーバー窓

面格子付ダブルガラスルーバー窓

FIX窓

台形FIX窓

サークルFIX窓

アーチFIX窓

引違い窓

ビュー

連窓・段窓部材

専用有償品

出窓

居室用出窓

キッチン用出窓

浴室用出窓

ウイング

専用有償品

ドア

テラスタ

探風

勝手口ドア

勝手口ドア

共通有償品

シンプアートII

ワイドウイン

オープンウイン


ノンレールサッシ

ガゼリアN

スカイスター

スリムアート

納まり図



特長

デザイン性

● 個性的な演出が可能

窓の表情に変化を加えたり、屋根の傾斜に合わせるなど、さまざまな場所にお使いいただけます。

● 上枠の傾斜角度は2タイプ

上枠の傾斜は5寸勾配(26.6°)と6寸勾配(31°)の2種類を規格化しました。

施工性・組立性

● ガラス組立性の向上

三方押縁のため、ガラスの組立性に優れています。

特注対応

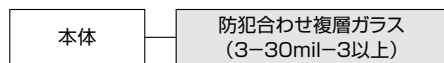
● 矢切りFIX窓を特注でご用意

ご注意

- 浴室にご使用の場合は、必ず浴室用部品セットをご使用ください。浴室部品セットをご使用の際でも、シャワー水など大量の水が直接かかることのないようご注意ください。漏水の原因となるおそれがあります。

☞ 施工上の注意 P.815参照

防犯建物部品の対応方法



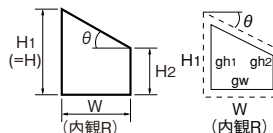
- は防犯建物部品専用部材です。
- サッシ本体にCPラベルは貼付されていません。

仕様

使用対象	木造
主材質	本体 アルミ形材 アングル 硬質塩ビ材
使用可能ガラス厚	複層ガラス12mm~18mmまで対応(ガラス溝幅24mm)
基本性能	耐風圧性S-3(160)等級 ()内は旧等級を示す 右記性能については一部 該当しない機種があります。
	気密性A-4(2)等級 水密性W-4(35)等級 遮音性等級2(住宅性能表示) …住宅型式性能認定による
出荷形態	完成品(ガラス別途)

ガラス寸法割出し公式

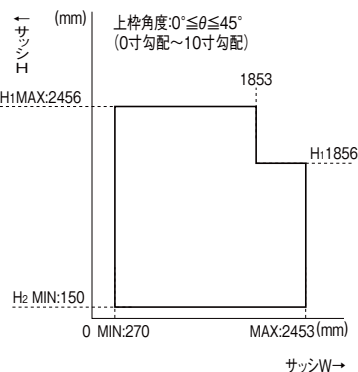
(参考) 台形FIX窓のH₁、H₂の関係式は
H₁=H₂+W tanθです。
5寸勾配のとき H₁=H₂+0.5W
6寸勾配のとき H₁=H₂+0.6W



(単位mm)

寸法特注範囲

単位: mm



ガラス高	gh ₁	gh ₁ =H ₁ -22.5-(33.5/cosθ)-(26.5tanθ)
	gh ₂	gh ₂ =H ₂ -22.5-(33.5/cosθ)+(26.5tanθ) =gh ₁ -(gw tanθ)
ガラス幅	gw	gw=W-53
θ=26.6° (5寸勾配)のgh	gh ₁	gh ₁ =H ₁ -73.5
	gh ₂	gh ₂ =H ₂ -46.5 =gh ₁ -0.5gw
θ=31° (6寸勾配)のgh	gh ₁	gh ₁ =H ₁ -77.5
	gh ₂	gh ₂ =H ₂ -45.5 =gh ₁ -0.6gw

デュオPG 台形FIX窓

装飾窓
共通特長
192

装飾窓
専用有償品
296

共通有償品
特長・価格
376

納まり図
652

セット価格表

おすすめ品番	5寸勾配	DPVFD-07411R-5-K
	6寸勾配	DPVFD-07411R-6-K

部材構成図

※その他有償品は専用有償品ページをご参照ください。

□:セット価格内訳 □:おすすめ品番内訳



5寸勾配

- アルミ組子の取付けはできません。
- 後付ビードは同梱されていません。ガラス厚に合わせて別途ご注文ください。

呼称高	内法基準 mm	h2	サッシ H1	H2	姿図 (内観)	呼称幅 (旧呼称幅)	036 (1.5尺)	074 (3.0尺)
						内法基準wmm	365	740
						サッシWmm	405	780
05	487	304	117	570		呼称	03605(L/R)-5	07405(L/R)-5
						価格	¥20,400	¥23,400
						ガラス寸法 mm	496(H1)×320(H2)×352(W)	496(H1)×132(H2)×727(W)
11	1,087	904	717	1,170		呼称	03611(L/R)-5	07411(L/R)-5
						価格	¥23,800	¥27,200
						ガラス寸法 mm	1,096(H1)×920(H2)×352(W)	1,096(H1)×732(H2)×727(W)

S1_S044_2024_A

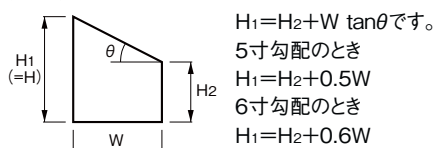
6寸勾配

- アルミ組子の取付けはできません。
- 後付ビードは同梱されていません。ガラス厚に合わせて別途ご注文ください。

呼称高	内法基準 mm	h2	サッシ H1	H2	姿図 (内観)	呼称幅 (旧呼称幅)	036 (1.5尺)	074 (3.0尺)
						内法基準wmm	365	740
						サッシWmm	405	780
05	483	264	117	570		呼称	03605(L/R)-6	
						価格	¥20,400	
						ガラス寸法 mm	492(H1)×280(H2)×352(W)	
11	1,083	864	639	1,170		呼称	03611(L/R)-6	07411(L/R)-6
						価格	¥23,800	¥27,200
						ガラス寸法 mm	1,092(H1)×880(H2)×352(W)	1,092(H1)×655(H2)×727(W)

S1_S044_2025_A

(参考) 台形FIX窓のH₁、H₂の関係式は



デュオPG

引違い窓

- 単体サッシ
- シャッターサッシ
- 雨戸サッシ
- 面格子付サッシ
- 専用有償品

装飾窓

- 上げ下げ窓SH
- 面格子付上げ下げ窓SH
- 上げ下げ窓DH
- 面格子付上げ下げ窓DH
- 大型スクエア窓
- 縦すべり出し窓
- 縦すべり出し窓オペレータータイプ
- 高所用縦すべり出し窓
- 両開すべり出し窓
- 横すべり出し窓
- 縦すべり出し窓オペレータータイプ
- 押出し窓
- 内倒し窓
- 外倒し窓
- オーニング窓
- ダブルガラスルーバー窓
- 面格子付ダブルガラスルーバー窓
- FIX窓

台形FIX窓

- サークルFIX窓
- アーチFIX窓
- 引違い窓
- ビュー
- 遠窓 段窓部材
- 専用有償品

出窓

- 居室用出窓
- キッチン用出窓
- 浴室用出窓
- ウイング
- 専用有償品

ドア

- テラスドア
- 探風勝手口ドア
- 勝手口ドア
- 共通有償品

シンプルアートII

ワイドウイン

オープンウイン

ノンレールサッシ

ガゼリアN

スカイスター

スリムアート

納まり図