

# 装飾窓 引違い窓

デュオPG

引違い窓

単体サッシ

シャッターサッシ

雨戸サッシ

面格子付サッシ

専用有償品

装飾窓

上げ下げ窓SH

面格子付上げ下げ窓SH

上げ下げ窓DH

面格子付上げ下げ窓DH

大型スクエア窓

縦すべり出し窓

縦すべり出し窓  
オーバータイプ

高所用縦すべり出し窓

両縦すべり出し窓

横すべり出し窓

横すべり出し窓  
オーバータイプ

押出し窓

内倒し窓

外倒し窓

オーニング窓

ダブルガラスルーバー窓

面格子付ダブルガラスルーバー窓

FIX窓

台形FIX窓

サークルFIX窓

アーチFIX窓

引違い窓

ビュー

連窓・段窓部材

専用有償品

出窓

居室用出窓

キッチン用出窓

浴室用出窓

ウイング

専用有償品

ドア

テラスドア

探風勝手口ドア

勝手口ドア

共通有償品

共通有償品

共通有償品

共通有償品

共通有償品

共通有償品

共通有償品

共通有償品

共通有償品

共通有償品

共通有償品

共通有償品

共通有償品

共通有償品

共通有償品

共通有償品

共通有償品

共通有償品

共通有償品

共通有償品

共通有償品

共通有償品



※アルミ組子のナチュラルシルバー色は特注になります。

## 特長

### デザインバリエーション

- 小窓から大型テラスまで豊富なサイズバリエーション

- 中棧 特注仕様

テラスタイプは中棧付が特注対応となります。(窓タイプには中棧はつきません)



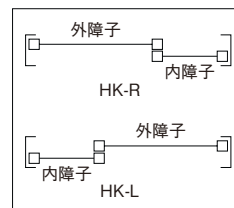
Hタイプ



HKタイプ



HKKタイプ



- CK障子 特注対応

CK障子は中棧の取り付けができません。

### HK・HKKタイプについて

#### HK・HKKの特長

- HKの障子の大きさは、内:外が1:2となります。
- HKKの障子の大きさは、内:外:内が1:2:1となります。
- HK、HKKとも通常は、幅の狭い障子(室内側障子)を開閉します。網戸も室内側障子に合わせたサイズです。
- HKKタイプはFIX部外障子ストッパーを解除すると、外障子部が動くので、ガラス外側の清掃がラクにできます。(ストッパーの解除は、中央部にコインをさしてスライドさせます)



#### 窓タイプの場合のガラス外面のお掃除方法

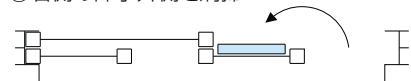
〈HKKタイプ〉

は清掃ができる面

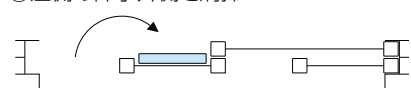
- ①外障子は両側から清掃



- ②右側の障子外側を清掃



- ③左側の障子外側を清掃



#### オプション

- TS・TL網戸

戸車に「ルール外れ防止機能」が付きました。

- 大型把手 ●指はさみ防止

☞引違い窓共通特長ページ参照

- 格子入り複層ガラス

☞共通有償品ページ参照

- 換気窓

※HK・HKKタイプは特注対応となります。

☞共通有償品ページ参照

装飾窓 共通特長 192	装飾窓 専用有償品 296	共通有償品 特長・価格 376	納まり図 656
--------------------	---------------------	-----------------------	-------------

## ご 注 意

- 装飾引違い窓にはアシスト把手・戸先錠は取付けられません。
- セレクト障子の網戸は、内障子側でのご使用を基準としております。外障子側でのご使用の際は、若干のすき間が生じますので、内障子側で使用してください。
- 浴室にご使用の場合は、必ず浴室部品セットをご使用ください。浴室部品セットをご使用の際でも、シャワー水など大量の水が直接かかることのないようご注意ください。漏水の原因となるおそれがあります。  
☞施工上の注意 P.815参照
- CK障子は、浴室などの高温・多湿の場所では使用しないでください。

## 防犯建物部品の対応方法



- は防犯建物部品専用部材です。
- 中棧付は対応できません。
- 戸車耐荷重制限により、製作不可となる範囲があります。詳しくは、防犯建物部品受発注カタログをご確認ください。

## 性能区分一覧表(耐風圧性)

- 耐風圧性 S-3(160)等級対応
- 耐風圧性 S-2(120)等級対応
- 耐風圧性 S-1(80)等級対応

### ■装飾引違い窓(H)

半外付型 2枚建

区分	呼称H	呼称W	W165以下	W256
マド	H13以下		黄色	青
	H15		青	赤
テラス	H20以下		黄色	青
	H22以上		青	青

半外付型 4枚建

区分	呼称H	呼称W	すべて
マド	H13以下		黄色
	H15		青
テラス	H20以下		黄色
	H22以上		青

### ■装飾引違い窓(HK)

半外付型

区分	呼称H	呼称W	W119	W165	W256
マド	H13以下		黄色	青	青
	H15		青	青	赤
テラス	H18		青	青	青
	H20		青	青	赤

### ■装飾引違い窓(HKK)

半外付型

区分	呼称H	呼称W	W165	W256以上
マド	すべて		黄色	青
テラス	すべて		青	青

## セレクト障子対応品種一覧

○:対応可能 ×:対応不可

	大型把手	アシスト把手	戸先錠	指はさみ防止
装飾引違い窓H	○	×	×	○
装飾引違い窓HK	○	×	×	○
装飾引違い窓HKK	○	×	×	○

※大型把手は浴室などの高温・多湿の場所では使用できません。

## 仕 様

使用対象	木造		
主材質	樫・障子	アルミ形材	
	アングル	硬質塩ビ材	
	クレセント	ポリアミド樹脂、亜鉛ダイカスト、他	
	戸車	ポリアセタール樹脂、ステンレス	
	サブロック	ポリアミド樹脂、ステンレス	
	引手	ASA樹脂(テラスタイプ室外側)	
	大型把手	AES樹脂、ステンレス、他	
使用可能ガラス厚	複層ガラス12mm~18mmまで対応 (ガラス溝幅22mm)		
基本性能	耐風圧性	S-3(160)等級	
	( )内は旧等級を示す	気密性A-4(2)等級	
	右記性能については一部該当しない機種があります。	水密性W-4(35)等級	
	(耐風圧性能については性能区分一覧表を参照)	遮音性等級2(住宅性能表示)	
		…住宅型式性能認定による …試験結果により3+A12+3ガラス使用時も適用	
出荷形態	ノックダウン(樫・障子)		

## デュオPG

### 引違い窓

- 単体サッシ
- シャッターサッシ
- 雨戸サッシ
- 面格子付サッシ
- 専用有償品

### 装飾窓

- 上げ下げ窓SH
- 面格子付 上げ下げ窓SH
- 上げ下げ窓DH
- 面格子付 上げ下げ窓DH
- 大型スクエア窓
- 縦すべり出し窓
- 縦すべり出し窓 オペレータータイプ
- 高所用 縦すべり出し窓
- 縦すべり出し窓
- 横すべり出し窓
- 横すべり出し窓 オペレータータイプ
- 押出し窓
- 内倒し窓
- 外倒し窓
- オーニング窓
- ダブルガラスルーバー窓
- 面格子付ダブルガラスルーバー窓
- FIX窓

### FIX窓

- 台形FIX窓
- サークルFIX窓
- アーチFIX窓

### 引違い窓

- ビュー
- 遠窓 段窓部材
- 専用有償品

### 出窓

- 居室用出窓
- キッチン用出窓
- 浴室用出窓
- ウイング
- 専用有償品

### ドア

- テラストア
- 採風 勝手口ドア
- 勝手口ドア

### 共通有償品

### シンプルアートII

### ワイドウイン

### オープンウイン

### ノンレールサッシ

### ガゼリアN

### スカイスター

### スリムアート

### 納まり図

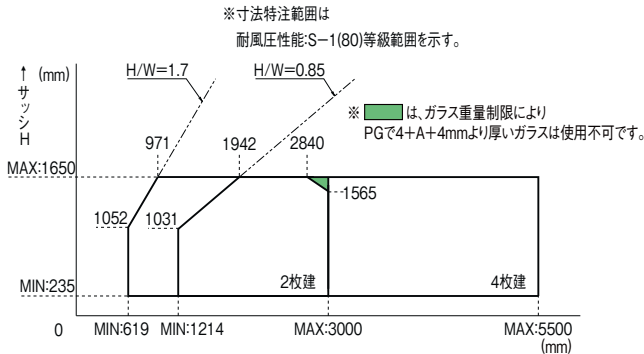
# 装飾窓 引違い窓

## ■引違い窓H

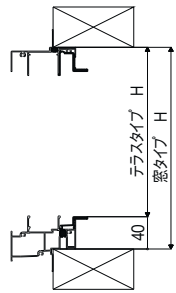
### 寸法特注範囲

単位：mm

#### ●窓タイプ 2枚建・4枚建

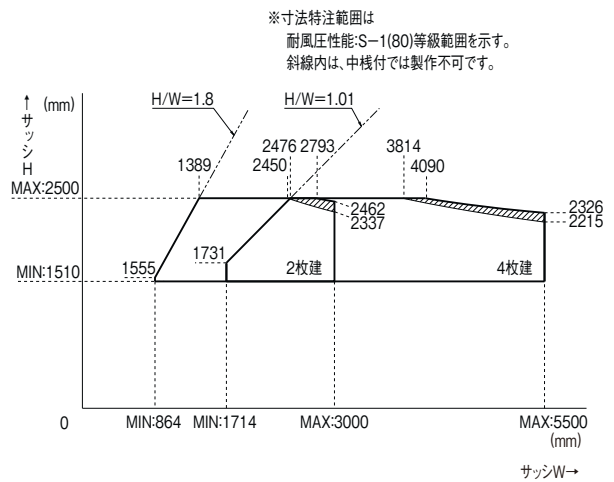


※CK障子窓の最小Hは770となります。



※半外付型において窓タイプとテラスタイプでは、H基本寸法の押えが異なります。  
(特注品発注の際は窓、テラスの区分を必ずお知らせください)

#### ●テラスタイプ 2枚建・4枚建



### ガラス寸法割出し公式

●表中のH・Wはサッシの基本寸法を表します。

H(2・4枚建)  
ガラス高 (gh)

区分		2枚建:W<1915 4枚建:W<3825	2枚建:1915≤W 4枚建:3825≤W	
窓	H<450	H-129.5		
	450≤H	H-127.5		
テラス	一枚ガラス	H<1831	H-135 H-140	
		1831≤H	H-145 H-150	
	中棧付	H<1831	上 836	831
			下 H-1017	
1831≤H<1856	上 836	831		
	下 H-1027			
1856≤H	上 H-1020	H-1025		
	下 829			

ガラス幅 (gw)

区分		2枚建		4枚建	
		W<1705	1705≤W	W<3385	3385≤W
窓		W/2-50		W/4-39.5	
テラス	H<1831	W/2-61	W/2-67.5	W/4-52.5	W/4-59
	1831≤H<2031	W/2-77.5	W/2-82.5	W/4-72.5	W/4-77.5
	2031≤H	W/2-82.5		W/4-77.5	

CK障子(2・4枚建)  
ガラス高 (gh)

区分		2枚建:W<1915 4枚建:W<3825	2枚建:1915≤W 4枚建:3825≤W
窓		H-177	H-182
テラス	一枚ガラス	H<1831	H-135 H-140
		1831≤H	H-145 H-150

CK障子  
ガラス幅 (gw)

区分		2枚建		4枚建	
		W<1705	1705≤W	W<3385	3385≤W
窓		W/2-67.5		W/4-59	
テラス	H<1831	W/2-67.5		W/4-59	
	1831≤H<2031	W/2-77.5	W/2-82.5	W/4-72.5	W/4-77.5
	2031≤H	W/2-82.5		W/4-77.5	

## 引違い窓HK

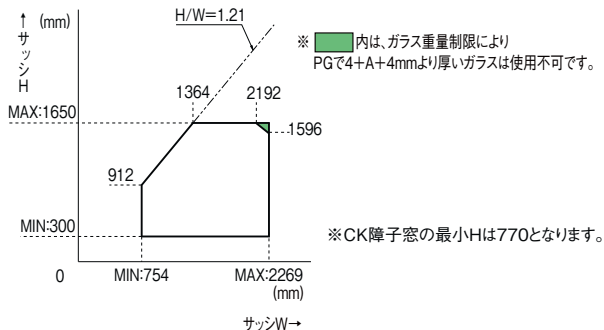
### 寸法特注範囲

単位：mm

HKの障子の大きさは内・外で1:2となります。

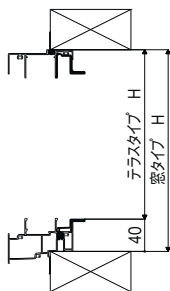
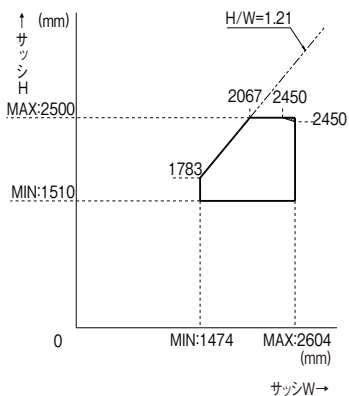
#### ●窓タイプ 2枚建

※寸法特注範囲は  
耐風圧性能:S-1(80)等級範囲を示す。



#### ●テラスタイプ 2枚建

※寸法特注範囲は  
耐風圧性能:S-1(80)等級範囲を示す。  
斜線内は、中棧付では製作不可です。



※半外付型において窓タイプとテラスタイプでは、H基本寸法の押えが異なります。  
(特注品発注の際は窓、テラスの区分を必ずお知らせください)

### ガラス寸法割出し公式

●表中のH・Wはサッシの基本寸法を表します。

HK(2枚建)  
ガラス高 (gh)

区分			
窓	H<450	H-129.5	
	450≤H	H-127.5	
テラス	一枚ガラス	H<1831	H-140
		1831≤H	H-150
中棧付	H<1831	上	831
		下	H-1017
	1831≤H<1856	上	831
		下	H-1027
	1856≤H	上	H-1025
		下	829

CK障子 ガラス高 (gh)

区分			
テラス	一枚ガラス	H<1831	H-182
		1831≤H	H-150

ガラス幅 (gw)

区分		外障子	内障子
テラス	窓	2W/3-57.33	W/3-42.66
	H<1831	2W/3-84.33	W/3-50.66
	1831≤H	2W/3-104.33	W/3-60.66

CK障子 ガラス幅 (gw)

区分		外障子	内障子
テラス	窓	2W/3-84.33	W/3-50.66
	H<1831	2W/3-84.33	W/3-50.66
	1831≤H	2W/3-104.33	W/3-60.66

### デュオPG

#### 引違い窓

- 単体サッシ
- シャッターサッシ
- 雨戸サッシ
- 面格子付サッシ
- 専用有償品

#### 装飾窓

- 上げ下げ窓SH
- 面格子付上げ下げ窓SH
- 上げ下げ窓DH
- 面格子付上げ下げ窓DH
- 大型スクエア窓
- 縦すべり出し窓
- 縦すべり出し窓 オペレータータイプ
- 高所用縦すべり出し窓
- 縦すべり出し窓
- 縦すべり出し窓
- 縦すべり出し窓 オペレータータイプ
- 押出し窓
- 内倒し窓
- 外倒し窓
- オーニング窓
- ダブルガラスルーバー窓
- 面格子付ダブルガラスルーバー窓
- FIX窓
- 台形FIX窓
- サークルFIX窓
- アーチFIX窓

#### 引違い窓

- ビュー
- 連窓 段窓部材
- 専用有償品

#### 出窓

- 居室用出窓
- キッチン用出窓
- 浴室用出窓
- ウイング
- 専用有償品

#### ドア

- テラスタア
- 採風勝手口ドア
- 勝手口ドア

#### 共通有償品

#### シンプルアートII

#### ワイドウィン

#### オープンウィン

#### ノンレールサッシ

#### ガゼリアN

#### スカイアター

#### スリムアート

#### 納まり図

# 装飾窓 引違い窓

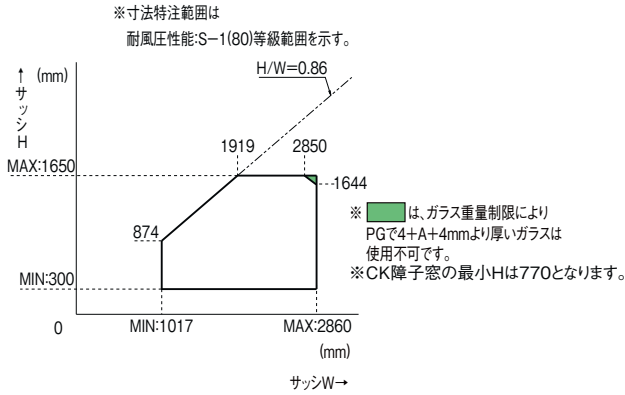
## ■引違い窓HKK

### 寸法特注範囲

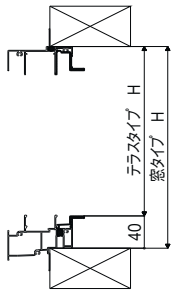
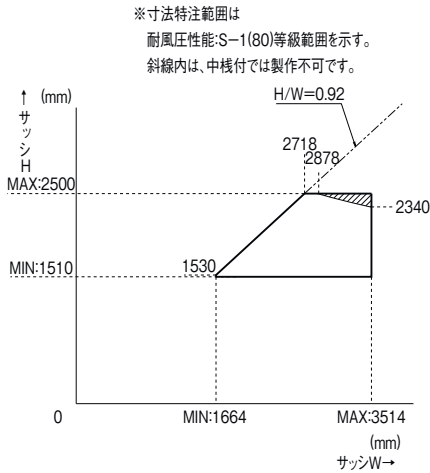
単位: mm

HKKの障子の大きさは内-外-内で1:2:1となります。

### ●窓タイプ 3枚建



### ●テラスタイプ 3枚建



※半外付型において窓タイプとテラスタイプでは、H基本寸法の押えが異なります。  
(特注品発注の際は窓、テラスの区分を必ずお知らせください)

### ガラス寸法割出し公式

●表中のH・Wはサッシの基本寸法を表します。

HKK(3枚建)  
ガラス高(gh)

		区分		
窓	一枚ガラス	H<450	H-129.5	
		450≤H	H-127.5	
テラス	一枚ガラス	H<1831	H-140	
		1831≤H	H-150	
	中棧付	上	H<1831	831
			1831≤H<1856	H-1017
		下	1831≤H<1856	831
			1856≤H	H-1027
上	1856≤H	H-1025		
	下	1856≤H	829	

CK障子 ガラス高(gh)

		区分	
窓		H<1831	H-182
テラス	一枚ガラス	H<1831	H-140
		1831≤H	H-150

ガラス幅(gw)

		区分		外障子	内障子
窓		H<1831		W/2-10	W/4-48.5
テラス	一枚ガラス	H<1831		W/2-48	W/4-56.5
		1831≤H		W/2-68	W/4-66.5

CK障子 ガラス幅(gw)

		区分		外障子	内障子
窓		H<1831		W/2-48	W/4-56.5
テラス	一枚ガラス	H<1831		W/2-48	W/4-56.5
		1831≤H		W/2-68	W/4-66.5

## 出窓

居室用出窓

キッチン用出窓

浴室用出窓

ウイング

専用有償品

## ドア

テラスドア

採風  
勝手口ドア

勝手口ドア

共通有償品

シンブラートII

ワイドウイン

オープンウイン

ノンレール  
サッシ

ガゼリアN

スカイアター

スリムアート

納まり図

装飾窓  
共通特長  
192

装飾窓  
専用有償品  
296

共通有償品  
特長・価格  
376

納まり図  
656

## 引違い窓H、HK、HKK

### ガラス面積制限(戸車耐荷重)

#### 1.中棧なしの場合

障子1枚当りのガラス面積は、下表の面積を超えないようにしてください。

#### 2.中棧付の場合

2枚のガラス面積の合計は、下表の面積を超えないようにしてください。

(上下のガラス厚が異なる場合は、厚いガラス区分を参照してください。)

(単位:m<sup>2</sup>)

ガラス	サッシ	窓		テラス	
		2枚建	全て	H<1831	1831≤H
		4枚建	全て		
		HKK	全て	—	全て
		HK	全て	—	全て
3+A+3			2.03	4.02	5.16
3+A+4			1.74	3.45	4.42
4+A+4,3+A+5			1.52	3.02	3.87
4+A+5			1.35	2.68	3.44
3+A+6.8,5+A+5			1.21	2.41	3.09
4+A+6.8			1.10	2.19	2.81

●耐風圧強度によるガラス面積の制限は、別途ガラス手配先に確認してください。

●ガラスの製作制限として面積以外にも、一辺の長さにも制限がありますので別途ガラス手配先に確認してください。

### セレクト障子

●セレクト障子の場合、室内側把手及び室外側引手の位置とクレセントの位置は固定となります。

●セレクト障子の場合、障子を開けた時の有効開口寸法が通常より狭くなります。

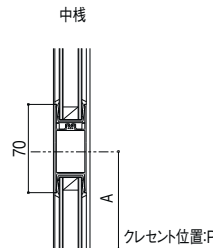
☞納まり図P.658参照

※Wサイズ特注の場合は注意してください。

●把手位置指定の特注品は製作できません。

●アシスト把手、戸先錠は取付けできません。

### 中棧



●中棧位置:Aは下表を参照してください。

【A寸法】中棧位置～クレセント位置

	A寸法
H<1805	87
1805≤H<1856	H-1718
1856≤H	138

クレセント位置:Pは、納まり図および寸法表

☞P.569を参照

●セレクト障子の場合は1611≤H<1791の範囲にて中棧付は製作できません。

### デュオPG

#### 引違い窓

単体サッシ  
シャッター  
サッシ  
雨戸サッシ  
面格子付サッシ  
専用有償品

#### 装飾窓

上げ下げ窓SH  
面格子付  
上げ下げ窓SH  
上げ下げ窓DH  
面格子付  
上げ下げ窓DH  
大型スクエア窓  
縦すべり出し窓  
縦すべり出し窓  
オーバータイプ  
高所用  
縦すべり出し窓  
縦すべり出し窓  
両開すべり出し窓  
横すべり出し窓  
縦すべり出し窓  
オーバータイプ  
押し出し窓  
内倒し窓  
外倒し窓  
オーニング窓  
ダブルガラス  
ルーバー窓  
面格子付ダブル  
ガラスルーバー窓  
FIX窓

台形FIX窓  
サークル  
FIX窓  
アーチ  
FIX窓

#### 引違い窓

ビュー  
遠窓 段窓部材  
専用有償品

#### 出窓

居室用出窓  
キッチン用出窓  
浴室用出窓  
ウイング  
専用有償品

#### ドア

テラストア  
採風  
勝手口ドア  
勝手口ドア

#### 共通有償品

#### シンプルアートII

#### ワイドウイン

#### オープンウイン

#### ノンレール サッシ

#### ガゼリアN

#### スカイアター

#### スリムアート

#### 納まり図

# デュオPG 引違い窓

## セット価格表

おすすめ品番	窓	DPVH-16511-K
	テラス	DPVH-16520-K-□

□には、セレクト障子はS、引手障子はHがはいります。

### 装飾窓

- 上げ下げ窓SH
- 面格子付 上げ下げ窓SH
- 上げ下げ窓DH
- 面格子付 上げ下げ窓DH
- 大型スクエア窓

### H

- 窓タイプとテラスタイプではH基本寸法の押えが異なります。詳細は基本寸法/納まり参考図をご参照ください。
- フレチャンは同梱されていません。ガラス厚に合わせて別途ご注文ください。
- ★印の使用ガラス厚は4+A12+4をご使用ください。
- セレクト障子にTS/TL網戸を使用する場合は内障子側のみでご使用ください。(外障子側でのご使用の際は、網戸障子の間にすき間が生じます。)
- TS網戸のH11以上には中棧が付きます。
- 換気窓を使用する場合、ガラス寸法(gh)は78mm小さくしてください。
- アシスト把手、戸先錠は使用できません。

窓区分	呼称幅 (旧呼称幅)	074	119	165	256(障子2枚)	256(障子4枚)	
		(3.0尺)	(4.5尺)	(6.0尺)	(9.0尺)	(9.0尺)	
		内法基準wmm	740	1,195	1,650	2,560	2,560
	サッシWmm	780	1,235	1,690	2,600	2,600	
	姿図 (内観)						
窓	05	呼称	<b>07405</b>	<b>11905</b>	<b>16505</b>		
		価格	¥22,400	¥26,100	¥29,700		
		組子	¥7,500	¥10,600	¥13,100		
	07	呼称	<b>07407</b>	<b>11907</b>	<b>16507</b>		
		価格	¥23,900	¥28,200	¥31,900		
		組子	¥9,100	¥12,500	¥15,300		
	09	呼称	<b>07409</b>	<b>11909</b>	<b>16509</b>	<b>25609-2</b>	<b>25609-4</b>
		価格	¥25,800	¥30,100	¥34,300	¥43,300	¥54,800
		組子	¥10,800	¥14,400	¥17,600	¥28,700	¥36,100
	11	呼称		<b>11911</b>	<b>16511</b>	<b>25611-2</b>	<b>25611-4</b>
		価格		¥32,200	¥36,500	¥46,300	¥58,600
		組子		¥16,200	¥20,000	¥32,500	¥39,200
13	呼称		<b>11913</b>	<b>16513</b>	<b>25613-2</b>	<b>25613-4</b>	
	価格		¥34,100	¥38,800	¥49,100	¥62,000	
	組子		¥18,100	¥22,300	¥36,100	¥46,100	
15	呼称			<b>16515</b>			
	価格			¥41,100			
	組子			¥24,600			
縦組子本数		1	2	3	5	2	
ガラス寸法gw(枚数)		340(2)	567(2)	795(2)	1,250(2)	610(4)	
テラス	18	呼称		<b>16518</b>	<b>★25618-2</b>	<b>25618-4</b>	
		価格		¥63,100	¥77,500	¥106,600	
		組子		¥10,200	¥12,900	¥19,000	
	20	呼称		<b>16520</b>	<b>★25620-2</b>	<b>25620-4</b>	
		価格		¥67,900	¥84,100	¥115,600	
		組子		¥10,800	¥13,700	¥20,500	
22	呼称		<b>16522</b>	<b>★25622-2</b>	<b>25622-4</b>		
	価格		¥73,000	¥90,200	¥124,000		
	組子		¥13,200	¥16,400	¥25,300		
換気窓		¥3,400	¥5,000	¥6,300	¥9,800	¥5,000	
ガラス寸法gw(枚数)	H18	—	—	784(2)	1,232(2)	597(4)	
	H20	—	—	767(2)	1,217(2)	577(4)	
	H22	—	—	762(2)	1,217(2)	572(4)	

### 障子変更加算額

障子枚数	2枚建	4枚建
引手障子	▲¥7,000	▲¥14,000

K1\_S056\_0401

商品の色は、印刷の特性上実物とは多少異なる場合がございますのでご了承ください。  
掲載価格には、消費税、ガラス代(ガラス組込商品を除く)、組立代、取付費、運賃等は含まれておりません。

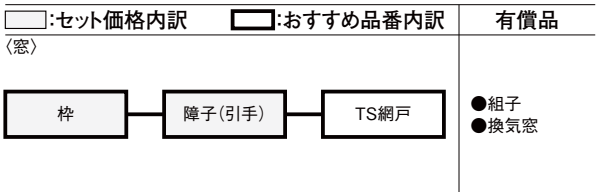


装飾窓 共通特長 192	装飾窓 専用有償品 296	共通有償品 特長・価格 376	納まり図 656
--------------------	---------------------	-----------------------	-------------

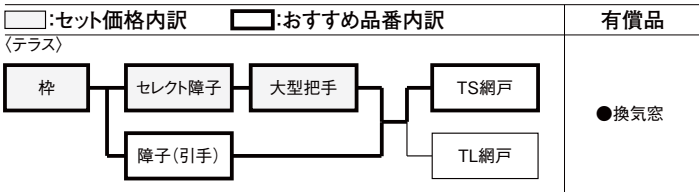
おすすめ品番	窓	DPVHK-16511R-K
	テラス	DPVHK-25620R-K-□

□には、セレクト障子はS、引手障子はHがはいります。

**部材構成図**



※その他有償品は専用有償品ページをご参照ください。



※その他有償品は専用有償品ページをご参照ください。

**HK**

- 窓タイプとテラスタイプではH基本寸法の押えが異なります。詳細は基本寸法/納まり参考図をご参照ください。
- グレッチェンは同梱されていません。ガラス厚に合わせて別途ご注文ください。
- ★印の使用ガラス厚は4+A+4以上をご使用ください。(外障子)
- 網戸は小さいほうの障子に合わせた寸法です。
- TS網戸のH11以上には中棧が付きません。
- アシスト把手、戸先錠は使用できません。

347 (12.0尺)	ガラス寸法gw	横組子本数	W	H	ガラス寸法gw
3,470					
3,510					
		1	442		
		2	642		
		2	842		
		3	1,042		
		4	1,242		
		4	1,442		
—		本			
					mm
<b>34718</b>			1,695	1,690	
¥119,500					
¥21,000					
¥34,700					
<b>34720</b>			1,885	1,880	
¥129,400					
¥22,400					
¥37,000					
<b>34722</b>			2,085	2,080	
¥139,300					
¥27,300					
¥45,200					
¥6,300					
818(4)					mm
800(4)					
800(4)					

窓区分	呼称幅 (旧呼称幅)	119 (4.5尺)	165 (6.0尺)	256 (9.0尺)	横組子本数	ガラス寸法gw
	内法基準wmm	1,195	1,650	2,560		
サッシWmm	姿図 (内観)					
	サッシWmm	1,235	1,690	2,600		
窓	05	呼称	<b>11905(L/R)</b>	<b>16505(L/R)</b>	1	442
		価格	¥27,400	¥31,300		
		組子 TS網戸	¥10,600 ¥3,500	¥13,100 ¥3,800		
	07	呼称	<b>11907(L/R)</b>	<b>16507(L/R)</b>	2	642
		価格	¥29,600	¥33,600		
		組子 TS網戸	¥12,500 ¥4,200	¥15,300 ¥4,500		
	09	呼称	<b>11909(L/R)</b>	<b>16509(L/R)</b>	2	842
		価格	¥31,700	¥36,100		
		組子 TS網戸	¥14,400 ¥4,700	¥17,600 ¥5,200		
	11	呼称	<b>11911(L/R)</b>	<b>16511(L/R)</b>	3	1,042
		価格	¥33,900	¥38,400		
		組子 TS網戸	¥16,200 ¥5,500	¥20,000 ¥5,800		
13	呼称	<b>11913(L/R)</b>	<b>16513(L/R)</b>	4	1,242	
	価格	¥35,800	¥40,700			
	組子 TS網戸	¥18,100 ¥6,400	¥22,300 ¥6,800			
15	呼称		<b>16515(L/R)</b>	4	1,442	
	価格		¥43,200			
	組子 TS網戸		¥24,600 ¥7,400			
縦組子本数		内障子	1	1	本	
		外障子	3	4		
ガラス寸法gw		内障子	369	520	mm	
		外障子	766	1,069		
テラス	18	呼称		<b>★25618(L/R)</b>	—	1,690
		価格		¥81,800		
		TS網戸 TL網戸		¥10,500 ¥17,200		
	20	呼称		<b>★25620(L/R)</b>	—	1,880
		価格		¥88,800		
		TS網戸 TL網戸		¥11,200 ¥18,500		
ガラス寸法gw	H18	内障子	—	—	mm	
		外障子	—	—		
	H20	内障子	—	—		
		外障子	—	—		

**障子変更加算額**

引手障子	▲¥7,000
------	---------

K1\_S056\_0402

S1\_S044\_2032

S1\_S044\_2030A

**デュオPG**

- 引違い窓
- 単体サッシ
- シャッターサッシ
- 雨戸サッシ
- 面格子付サッシ
- 専用有償品
- 装飾窓
- 上げ下げ窓SH
- 面格子付上げ下げ窓SH
- 上げ下げ窓DH
- 面格子付上げ下げ窓DH
- 大型スクエア窓
- 縦すべり出し窓
- 縦すべり出し窓オペレータータイプ
- 高所用縦すべり出し窓
- 縦すべり出し窓
- 横すべり出し窓
- 縦すべり出し窓オペレータータイプ
- 押出し窓
- 内倒し窓
- 外倒し窓
- オーニング窓
- ダブルガラスルーバー窓
- 面格子付ダブルガラスルーバー窓
- FIX窓
- 台形FIX窓
- サークルFIX窓
- アーチFIX窓
- 引違い窓
- ビュー
- 遠窓 段窓部材
- 専用有償品
- 出窓
- 居室用出窓
- キッチン用出窓
- 浴室用出窓
- ウイング
- 専用有償品
- ドア
- テラスドア
- 採風勝手口ドア
- 勝手口ドア
- 共通有償品
- シンプルアートII
- ワイドウイン
- オープンウイン
- ノンレールサッシ
- ガゼリアN
- スカイシアター
- スリムアート
- 納まり図



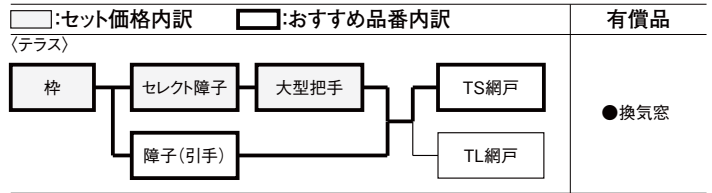
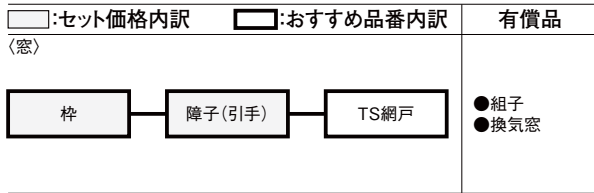
# デュオPG 引違い窓

## セット価格表

おすすめ品番	窓	DPVHKK-16511-K
	テラス	DPVHKK-25620-K-□

□には、セレクト障子はS、引手障子はHがはいります。

### 部材構成図



※その他有償品は専用有償品ページをご参照ください。

※その他有償品は専用有償品ページをご参照ください。

### HKK

- 窓タイプとテラスタイプではH基本寸法の押えが異なります。詳細は基本寸法/納まり参考図をご参照ください。
- グレッチャンは同梱されていません。ガラス厚に合わせて別途ご注文ください。
- ★印の使用ガラス厚は4+A+4以上をご使用ください。(外障子)
- \*印の使用ガラス厚は5+A+5以上をご使用ください。(外障子)
- 網戸の価格は2枚1セットの価格です。
- TS網戸のH11以上には中棧が付ききます。
- アシスト把手、戸先錠は使用できません。

窓区分	呼称高 mm	内法基準 mm	サッシ mm	呼称幅			横組子本数	ガラス寸法 mm	
				165 (6.0尺)	256 (9.0尺)	347 (12.0尺)			
窓	05	500	570	姿図 (内観)			1	442	
				呼称	16505				
				価格	¥34,700				
	07	700	770	呼称	16507		2	642	
				価格	¥37,400				
				組子	¥15,300				
	09	900	970	呼称	16509	25609	2	842	
				価格	¥40,000	¥50,300			
				組子	¥17,600	¥28,700			
	11	1,100	1,170	呼称	16511	25611	3	1,042	
				価格	¥42,600	¥53,800			
				組子	¥20,000	¥32,500			
13	1,300	1,370	呼称	16513	25613	4	1,242		
			価格	¥45,100	¥57,000				
			組子	¥22,300	¥36,100				
縦組子本数		内障子	1	2	—	本	mm		
		外障子	3	5	—				
ガラス寸法gw(枚数)		内障子	374(2)	601(2)	—	mm	mm		
		外障子	835	1,290	—				
テラス	18	1,800	1,830	呼称		★25618	*34718	1	1,690
				価格		¥91,000	¥107,100		
				TS網戸		¥19,000	¥21,000		
	20	2,000	2,030	呼称		★25620	★34720	1	1,880
				価格		¥99,200	¥116,500		
				TS網戸		¥20,500	¥22,400		
	22	2,200	2,230	呼称		★25622		1	2,080
				価格		¥106,700			
				TS網戸		¥25,300			
	ガラス寸法 gw(枚数)	H18	内障子	—	593(2)	821(2)	mm	mm	
			外障子	—	1,252	1,707			
		H20	内障子	—	583(2)	811(2)			
外障子			—	1,232	1,687				
H22		内障子	—	583(2)	—				
		外障子	—	1,232	—				

### 障子変更加算額

引手障子	▲¥7,000
------	---------

K1\_S056\_0402

S1\_S044\_2034\_A

商品の色は、印刷の特性上実物とは多少異なる場合がございますのでご了承ください。  
掲載価格には、消費税、ガラス代(ガラス組込商品を除く)、組立代、取付費、運賃等は含まれておりません。

装飾窓 共通特長 192	装飾窓 専用有償品 296	共通有償品 特長・価格 376	納まり図 656
--------------------	---------------------	-----------------------	-------------

デュオPG

**引違い窓**

- 単体サッシ
- シャッター  
サッシ
- 雨戸サッシ
- 面格子付サッシ
- 専用有償品

**装飾窓**

- 上げ下げ窓SH
- 面格子付  
上げ下げ窓SH
- 上げ下げ窓DH
- 面格子付  
上げ下げ窓DH
- 大型スクエア窓
- 縦すべり出し窓
- 縦すべり出し窓  
オペレータータイプ
- 高所用  
縦すべり出し窓
- 両縦すべり出し窓
- 横すべり出し窓
- 横すべり出し窓  
オペレータータイプ
- 押出し窓
- 内倒し窓
- 外倒し窓
- オーニング窓
- ダブルガラス  
ルーバー窓
- 面格子付ダブル  
ガラスルーバー窓
- FIX窓
- 台形FIX窓
- サークル  
FIX窓
- アーチ  
FIX窓

**引違い窓**

- ビュー
- 連窓 段窓部材
- 専用有償品

**出窓**

- 居室用出窓
- キッチン用出窓
- 浴室用出窓
- ウイング
- 専用有償品

**ドア**

- テラスタア
- 採風  
勝手口ドア
- 勝手口ドア

**共通有償品**

シンプルアートII

ワイドウイン

オープンウイン

ノンレール  
サッシ

ガゼリアN

スカイシアター

スリムアート

納まり図