

ドア 採風勝手口ドア

デュオPG

引違い窓

単体サッシ

シャッターサッシ

雨戸サッシ

面格子付サッシ

専用有償品

装飾窓

上げ下げ窓SH

面格子付 上げ下げ窓SH

上げ下げ窓DH

面格子付 上げ下げ窓DH

大型スクエア窓

縦すべり出し窓

縦すべり出し窓 オペレータータイプ

高所用 縦すべり出し窓

両縦すべり出し窓

横すべり出し窓

横すべり出し窓 オペレータータイプ

押出し窓

内倒し窓

外倒し窓

オーニング窓

ダブルガラスルーバー窓

面格子付ダブルガラスルーバー窓

FIX窓

台形FIX窓

サークルFIX窓

アーチFIX窓

引違い窓

ビュー

連窓・段窓部材

専用有償品

出窓

居室用出窓

キッチン用出窓

浴室用出窓

ウイング

専用有償品

ドア

テラスドア

採風 勝手口ドア

勝手口ドア

共通有償品

シンプルアートII

ワイドウイン

オープンウイン

ノンレールサッシ

ガゼリアN

スカイシアター

スリムアート

納まり図



シリンダー
レバーハンドル
シリンダー
固定ロック



特長

格子デザイン



ダブルハング部

● ドアを閉めた状態で採風・換気が可能

● 効率的な採風・換気を実現
障子の上下を開けることにより、自然対流効果で、新鮮な空気を室内に、湿気や汚れた空気は室外へと、スムーズな換気ができます。



ダブルハング窓 全開時

お掃除のしやすさ

● 格子の着脱が簡単

ガラスの清掃時には、格子の着脱が簡単に行えます。

特注対応

● ドアガード付本体を特注でご用意

枠・本体とも特注にてご発注ください。(後付けはできません)

● シリンダー加工無し本体を特注でご用意

● お好きな位置で固定

滑車による障子吊り下げ方式で、スムーズで静かな開閉が可能です。連動した上下の障子はお好きな位置で止められます。

固定ロック

上げ下げ窓は固定ロックによって、全閉時および上下35mm開いた状態で固定できます。手をかけても動かない、しっかりと固定できる安全設計です。



固定ロック

注 ※防犯のため、外出時および就寝時には、上げ下げ窓を全閉状態にして、固定ロックをかけてください。
※固定ロックは、施錠時には一番下までさげて、緑色の印が見えていることを確認してください。

オプション

●ドアクローザ内付型

サッシに合わせて2色をご用意しています。

●換気部品

ドア本体下柵部に換気部品を用意。室内側からつまみによって開閉できます。ドアを開けずに換気ができるので、外出時、就寝時などに便利です。



換気部品を開けた状態

仕様

| | | |
|---|--|-----------------|
| 使用対象 | 木造 | |
| 主材質 | 枠・本体・網付格子 | アルミ型材 |
| | アングル | 硬質塩ビ材 |
| | レバー・ハンドル | PBT樹脂、鋼材、他 |
| | シリンダー | ステンレス、他 |
| | サムターン | AAS樹脂、AES樹脂、他 |
| | 丁番 | アルミ合金、ステンレス、他 |
| | 固定ロック | AES樹脂、亜鉛ダイカスト、他 |
| | ドアクローザ | アルミダイカスト、鋼材、他 |
| ドアガード | 亜鉛ダイカスト、ステンレス、他 | |
| 使用可能ガラス厚 | 複層ガラス12mm～18mmまで対応(ガラス溝幅24mm) | |
| 基本性能 ()内は旧等級を示す 右記性能については一部 該当しない機種があります。 | 耐風圧性S-3(160)等級 | |
| | 気密性A-4(2)等級 | |
| | 水密性W-4(35)等級 | |
| | 遮音性等級2(住宅性能表示) …試験結果による | |
| | (PG:3+A6+4ガラス使用時) | |
| 出荷形態 | ノックダウン(枠) 完成品(ドア本体/ガラス別途、網付格子/網張り済) | |

ガラス寸法割出し公式

●表中のH・Wはサッシの基本寸法を表します。

| | | ガラス高(gh) ガラス幅(gw) 枚数 | | |
|-------|---------|----------------------|-------|---|
| | | H/2-203 | W-261 | 2 |
| ランマなし | 本体 | H/2-203 | W-261 | 2 |
| | ランマ付 | (H-A)/2-235 | W-261 | 2 |
| | ランマFIX部 | A+24 | W-66 | 1 |

※Dh=H-A-63
(H22T時のランマ寸法A=336)

※ランマ付の寸法特注範囲は、下記の全てを満たす必要があります。
 $1574 \leq H \leq 2514$
 $110 \leq A \leq 620$
 $1401 \leq Dh \leq 2231$
 (Dh:本体出来寸法
 A:ランマ開口寸法)

ご注意

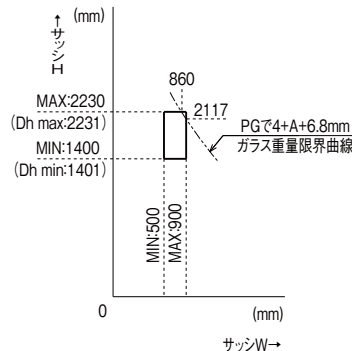
- ドア本体のガラスは上・下同じ厚さのガラスを使用してください。違うガラスを使用されますと、ダブルハング窓のバランスがくずれ、障子が任意の位置で保持されず、使用上支障をきたします。
- 網付格子は基本性能を満足させるために、必ず取付けてください。
- ダブルハング窓は気密性確保のために、障子部の気密材の当りが強くなっています。このため、ガラスが入っていない状態では、障子開閉が重く、また障子吊り下りワイヤーのたるみが発生しますので、開閉操作はガラスを入れてから行ってください。
- ランマ付枠は無目一体構造のため、ランマ部FIX窓のみの対応となります。ランマ部の内倒し窓・外倒し窓などは製作できません。
- 段窓無目での段窓はできません。
- 浴室などの高温多湿の場所では使用できません。
⚠️施工上の注意 P.815参照

防犯建物部品の対応方法



- は防犯建物部品専用部材です。
- ガラス重量制限により、製作不可となる範囲があります。詳しくは、防犯建物部品受発注カタログをご確認ください。

寸法特注範囲



デュオPG

引違い窓

- 単体サッシ
- シャッターサッシ
- 雨戸サッシ
- 面格子付サッシ
- 専用有償品

装飾窓

- 上げ下げ窓SH
- 面格子付上げ下げ窓SH
- 上げ下げ窓DH
- 面格子付上げ下げ窓DH
- 大型スクエア窓
- 縦すべり出し窓
- 縦すべり出し窓 オペレータータイプ
- 高所用縦すべり出し窓
- 雨戸すべり出し窓
- 横すべり出し窓
- 横すべり出し窓 オペレータータイプ

- 押出し窓
- 内倒し窓
- 外倒し窓

- オーニング窓
- ダブルガラスルーバー窓
- 面格子付ダブルガラスルーバー窓
- FIX窓

- 台形FIX窓
- サークルFIX窓
- アーチFIX窓
- 引違い窓
- ビュー
- 遠窓・段窓部材
- 専用有償品

出窓

- 居室用出窓
- キッチン用出窓
- 浴室用出窓
- ウイング
- 専用有償品

ドア

- テラスタドア
- 探見勝手口ドア
- 勝手口ドア

共通有償品

シンプルアートII

ワイドウィンドウ

オープンウィンドウ

ノンレールサッシ

ガゼリアN

スカイシアター

スリムアート

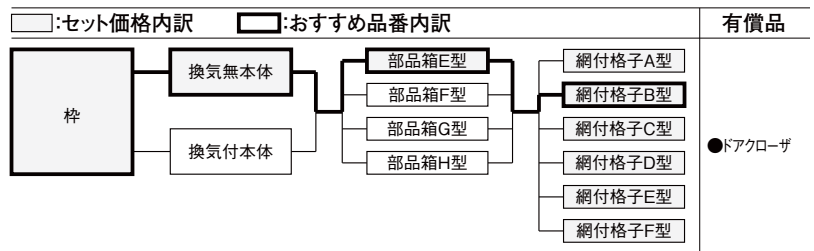
納まり図

デュオPG 採風勝手口ドア

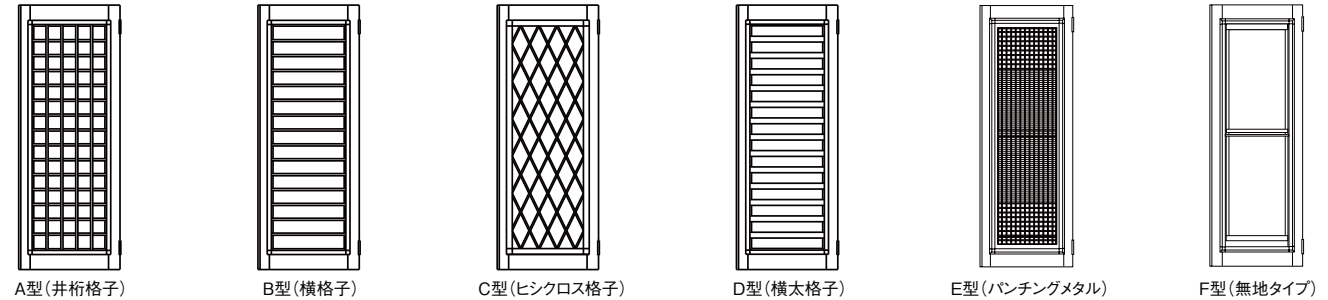
セット価格表

| | | |
|--------|-------|----------------|
| おすすめ品番 | ランマなし | DPKS-07420R-K |
| おすすめ品番 | ランマ付 | DPKS-07422DR-K |

部材構成図



※その他有償品は専用有償品ページをご参照ください。



●後付ビードは同梱されていません。ガラス厚に合わせて別途ご注文ください。

| 呼称高 mm | 内法基準 mm | サッシH mm | 姿図 (外観) | 呼称幅 (旧呼称幅) | | | ガラス寸法 gh | 本体部 mm | ランマ部 mm |
|-------------|------------|------------|------------|---------------|--------------------|--------------------|--------------------|-----------|------------|
| | | | | 060 (2.0尺) | 069 (2.4尺入隅) | 074 (3.0尺) | | | |
| 18 | 1,800 | 1,830 | 換気無 | 呼称 | 06018(L/R) | 06918(L/R) | 07418(L/R) | 712 | — |
| | | | | A型 | ¥93,100 | ¥94,400 | ¥94,400 | | |
| | | | | B型 | ¥90,200 | ¥91,700 | ¥91,700 | | |
| | | | | C型 | ¥97,300 | ¥98,800 | ¥98,800 | | |
| | | | | D型 | ¥94,900 | ¥96,300 | ¥96,300 | | |
| | | | | E型 | ¥110,100 | ¥112,000 | ¥112,000 | | |
| | | | | F型 | ¥89,000 | ¥90,300 | ¥90,300 | | |
| 20 | 2,000 | 2,030 | 換気無 | 呼称 | 06020(L/R) | 06920(L/R) | 07420(L/R) | 812 | — |
| | | | | A型 | ¥98,900 | ¥100,500 | ¥100,500 | | |
| | | | | B型 | ¥95,700 | ¥97,300 | ¥97,300 | | |
| | | | | C型 | ¥103,500 | ¥105,200 | ¥105,200 | | |
| | | | | D型 | ¥100,900 | ¥102,600 | ¥102,600 | | |
| | | | | E型 | ¥117,700 | ¥119,600 | ¥119,600 | | |
| | | | | F型 | ¥94,400 | ¥95,900 | ¥95,900 | | |
| 22 | 2,200 | 2,230 | 換気無 | 呼称 | 06022(L/R) | 06922(L/R) | 07422(L/R) | 912 | — |
| | | | | A型 | ¥104,800 | ¥106,500 | ¥106,500 | | |
| | | | | B型 | ¥101,200 | ¥102,900 | ¥102,900 | | |
| | | | | C型 | ¥109,900 | ¥111,600 | ¥111,600 | | |
| | | | | D型 | ¥107,000 | ¥108,900 | ¥108,900 | | |
| | | | | E型 | ¥125,300 | ¥127,200 | ¥127,200 | | |
| | | | | F型 | ¥100,000 | ¥101,600 | ¥101,600 | | |
| 22 | 2,200 | 2,230 | 換気無 | 呼称 | 06022(L/R)D | 06922(L/R)D | 07422(L/R)D | 712 | 360 |
| | | | | ランマ付 | ランマ付 | ランマ付 | | | |
| | | | | A型 | ¥98,300 | ¥99,900 | ¥99,900 | | |
| | | | | B型 | ¥95,400 | ¥97,200 | ¥97,200 | | |
| | | | | C型 | ¥102,500 | ¥104,300 | ¥104,300 | | |
| | | | | D型 | ¥100,100 | ¥101,800 | ¥101,800 | | |
| | | | | E型 | ¥115,300 | ¥117,500 | ¥117,500 | | |
| F型 | ¥94,200 | ¥95,800 | ¥95,800 | | | | | | |
| 差額 | 換気付本体 | +¥11,200 | +¥11,500 | +¥11,500 | | | | | |
| ガラス寸法gw(枚数) | 本体部 | 379(2) | 469(2) | 519(2) | mm | | | | |
| | ランマ部 | 574 | 664 | 714 | | | | | |

ドアクローザ加算額

| | |
|-----|----------|
| | ドアクローザ |
| | 内付型 |
| 加算額 | +¥12,000 |

部品箱変更加算額

| 仕様区分 | E | F | G | H |
|----------------------|----|---------|---------|---------|
| コンストラクション・ ケーシステム | — | ○ | — | ○ |
| セキュリティサムターン | — | — | ○ | ○ |
| 加算額 | 基準 | +¥2,000 | +¥5,000 | +¥7,000 |

S1_S044_3004A

| | | |
|-------------------|-----------------------|-------------|
| ドア 共通特長 358 | 共通有償品 特長・価格 376 | 納まり図 714 |
|-------------------|-----------------------|-------------|

デュオPG

引違い窓

- 単体サッシ
- シヤッター
サッシ
- 雨戸サッシ
- 面格子付サッシ
- 専用有償品

装飾窓

- 上げ下げ窓SH
- 面格子付
上げ下げ窓SH
- 上げ下げ窓DH
- 面格子付
上げ下げ窓DH
- 大型スクエア窓
- 縦すべり出し窓
- 縦すべり出し窓
オペレータータイプ
- 高所用
縦すべり出し窓
- 両縦すべり出し窓
- 横すべり出し窓
- 横すべり出し窓
オペレータータイプ
- 押出し窓
- 内倒し窓
- 外倒し窓
- オーニング窓
- ダブルガラス
ルーバー窓
- 面格子付ダブル
ガラスルーバー窓
- FIX窓
- 台形FIX窓
- サークル
FIX窓
- アーチ
FIX窓
- 引違い窓
- ビュー
- 遠窓 段窓部材
- 専用有償品

出窓

- 居室用出窓
- キッチン用出窓
- 浴室用出窓
- ウイング
- 専用有償品

ドア

- テラスタア
- 探鳥
勝手口ドア
- 勝手口ドア
- 共通有償品

シンプルアートII

ワイドウイン

オープンウイン

ノンレール
サッシ

ガゼリアN

スカイシアター

スリムアート

納まり図