

ドア 勝手口ドア

デュオPG

引違い窓

単体サッシ

シャッターサッシ

雨戸サッシ

面格子付サッシ

専用有償品

装飾窓

上げ下げ窓SH

面格子付上げ下げ窓SH

上げ下げ窓DH

面格子付上げ下げ窓DH

大型スクエア窓

縦すべり出し窓

縦すべり出し窓
オペレータータイプ

高所用
縦すべり出し窓

両縦すべり出し窓

横すべり出し窓

横すべり出し窓
オペレータータイプ

押出し窓

内倒し窓

外倒し窓

オーニング窓

ダブルガラス
ルーバー窓

面格子付ダブル
ガラスルーバー窓

FIX窓

台形FIX窓

サークル
FIX窓

アーチ
FIX窓

引違い窓

ビュー

連窓・段窓部材

専用有償品

出窓

居室用出窓

キッチン用出窓

浴室用出窓

ウイング

専用有償品

ドア

テラスタ

探風
勝手口ドア

勝手口ドア

共通有償品

シンシアターII

ワイドウイン

オープンウイン


ノンレール
サッシ

ガゼリアN

スカイスター

スリムアート

納まり図



特長

特注対応

●換気付本体を特注でご用意

1枚ガラス用、中棧付用、格子付用、中棧付上格子用それぞれご用意しています。

●ドアガード付本体を特注でご用意

枠・本体とも特注にてご発注ください。
(後付けはできません)

●シリンダー加工無し本体を特注でご用意

オプション

●デザインガラス(2デザイン)

視線遮蔽効果や、室外からの強い日射しを和らげるデザインガラスをご用意しています。

[注] ※選択可能ガラス厚

- ・透明3mm+A11mm+型板4mm(総厚18mm)
- ・透明3mm+A8mm+網入り6.8mm(総厚18mm)



デザインガラスA型
(格子柄すりガラス)



デザインガラスB型
(バイアス柄すりガラス)



デザインガラスの透視性(A型)

●しまえるんですJ

レールがわずか5mmの高さなのでつまずきにくく、取外しが簡単、お手入れもラクな網戸です。

☞ドア共通特長ページ参照

●フリクションアーム

※W=820を超えるサイズには使用できません。

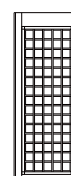
●格子(4デザイン)



モダンな印象の井桁格子



オーソドックスな横格子



格子



高級感のあるヒシクロス格子



丸みのあるやさしい
デザインの横太格子



上格子

上格子仕様は井桁・ヒシクロス格子となります。

●ドアクローザ外付型

サッシに合わせて2色ご用意しています。

●ドアクローザ内付型

濃色系と淡色系の2色ご用意しています。

●アルミ組子(井桁タイプ)

1枚ガラス用・中棧付用(特注対応)それぞれご用意しています。

ご 注 意

- ランマ付枠は無目一体構造のため、ランマ部FIX窓のみの対応となります。ランマ部の内倒し窓・外倒し窓などは製作できません。
- 段窓無目での段窓はできません。
- 浴室などの高温多湿の場所では使用できません。
☞ 施工上の注意 P.815参照

仕 様

使用対象	木造		
主材質	枠・本体・格子	アルミ形材	
	アングル	硬質塩ビ材	
	腰パネル	アルミパネル、発砲スチロール	
		デュオPG (断熱腰パネル:表面アルミパネル/内部発泡スチロール) デュオSG (腰パネル:アルミ樹脂複合板)	
	レバーハンドル	PBT樹脂、鋼材、他	
	シリンダー	ステンレス、他	
	サムターン	AAS樹脂、AES樹脂、他	
	丁番	アルミ合金、ステンレス、他	
	ドアクローザ	アルミダイカスト、鋼材、他	
	フリクションアーム	ステンレス、他	
ドアガード	亜鉛ダイカスト、ステンレス、他		
使用可能ガラス厚	本体部/複層ガラス12mm~18mmまで対応(ガラス溝幅22mm) ランマ部/複層ガラス12mm~18mmまで対応(ガラス溝幅24mm)		
基本性能 ()内は旧等級を示す 右記性能については一部 該当しない機種があります。	耐風圧性S-3(160)等級		
	気密性A-4(2)等級		
	水密性W-4(35)等級		
	遮音性 等級2(住宅性能表示)…住宅型式性能認定による		
出荷形態	ノックダウン(枠・本体)		

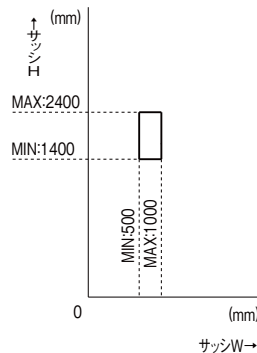
防犯建物部品の対応方法



- [] は防犯建物部品専用部材です。
- ガラス重量制限により、製作不可となる範囲があります。
詳しくは、防犯建物部品受発注カタログをご確認ください。

寸法特注範囲

単位: mm



ガラス寸法割出し公式

- 表中のH・Wはサッシの基本寸法を表します。

		一枚ガラス	ガラス高 (gh)		ガラス幅 (gw)	枚数
			H区分	上		
ランマなし	本体	一枚ガラス	—	H-262		W-160 1
		中棧付き	1400~1599 1600~2400	H-873 H-1084	535 746	W-160 上1 下1
ランマ付	本体	一枚ガラス	—	H-326-A		W-160 1
		中棧付き	1574~(1663+A) (1664+A)~2514	H-937-A H-1148-A	535 746	W-160 上1 下1
	ランマFIX部	—	A+24		W-66 1	
一枚ガラス(ブライドイン複層ガラス)		—	H-334		W-232 1	

※ Dh = H - A - 63 (H22T時のランマ寸法 A = 336)

※ ランマ付の寸法特注範囲は、下記の全てを満たす必要があります。

$$1574 \leq H \leq 2514$$

$$110 \leq A \leq 620$$

$$1401 \leq Dh \leq 2341$$

(Dh: 本体基本寸法)

A: ランマ開口寸法H)

デュオPG

引違い窓

- 単体サッシ
- シャッターサッシ
- 雨戸サッシ
- 面格子付サッシ
- 専用有償品

装飾窓

- 上げ下げ窓SH
- 面格子付上げ下げ窓SH
- 上げ下げ窓DH
- 面格子付上げ下げ窓DH
- 大型スクエア窓
- 縦すべり出し窓
- 縦すべり出し窓 オペレータータイプ
- 高所用縦すべり出し窓
- 両開すべり出し窓
- 横すべり出し窓
- 横すべり出し窓 オペレータータイプ
- 押出し窓
- 内倒し窓
- 外倒し窓
- オーニング窓
- ダブルガラスルーバー窓
- 面格子付ダブルガラスルーバー窓
- FIX窓

台形FIX窓

- サークルFIX窓
- アーチFIX窓
- 引違い窓
- ビュー
- 遠窓 段窓部材
- 専用有償品

出窓

- 居室用出窓
- キッチン用出窓
- 浴室用出窓
- ウイング
- 専用有償品

ドア

- テラストア
- 採風勝手口ドア
- 勝手口ドア

共通有償品

シンプルアートII

ワイドウイン

オープンウイン

ノンレールサッシ

ガゼリアN

スカイアター

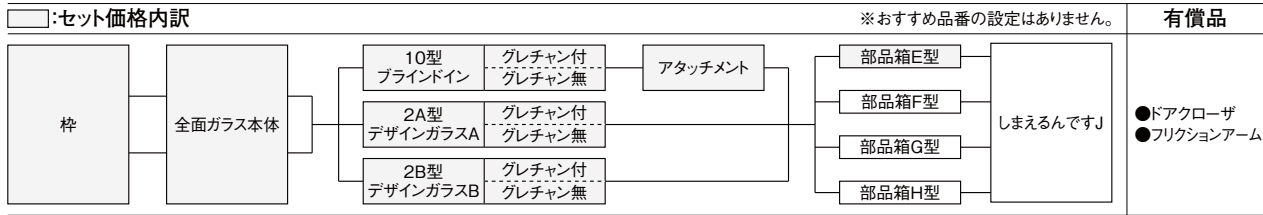
スリムアート

納まり図

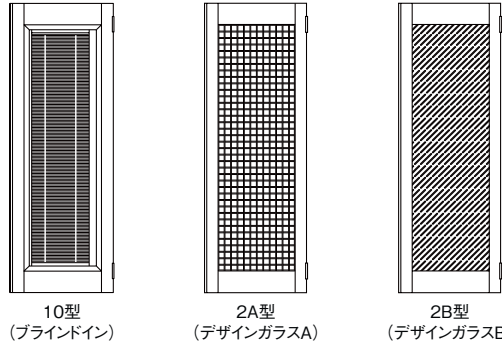
デュオPG 勝手口ドア

セット価格表 複層ガラス入り

部材構成図



※その他の有償品は専用有償品ページをご参照ください。



呼称幅 (旧呼称幅)	060 (2.0尺)		069 (2.4尺入隅)		074 (3.0尺)		ガラス寸法 部	
	内法基準wmm	600	690	740	サッシWmm	640		730
姿図 (外観)	H18-20*22		H22ランマ付				ランマ部	
18 1,800 1,830	複層ガラス入り	呼称		06018(L/R)	06918(L/R)	07418(L/R)	ガラス寸法 部	
		10型	グレチャン付	—	¥119,200	¥119,200		
			グレチャン無	—	¥117,200	¥117,200		
		2A型	グレチャン付	¥99,400	¥111,200	¥111,200		
			グレチャン無	¥98,700	¥110,400	¥110,400		
		2B型	グレチャン付	¥99,400	¥111,200	¥111,200		
	グレチャン無		¥98,700	¥110,400	¥110,400			
	網戸(しまえるんですJ)		¥29,100	¥30,700	¥30,700			
	20 2,000 2,030	複層ガラス入り	呼称		06020(L/R)	06920(L/R)	07420(L/R)	ガラス寸法 部
			10型	グレチャン付	—	¥131,400	¥131,400	
				グレチャン無	—	¥129,400	¥129,400	
			2A型	グレチャン付	¥107,600	¥121,300	¥121,300	
グレチャン無				¥106,800	¥120,400	¥120,400		
2B型			グレチャン付	¥107,600	¥121,300	¥121,300		
		グレチャン無	¥106,800	¥120,400	¥120,400			
網戸(しまえるんですJ)		¥31,100	¥32,700	¥32,700				
22 2,200 2,230		複層ガラス入り	呼称		06022(L/R)	06922(L/R)	07422(L/R)	ガラス寸法 部
			10型	グレチャン付	—	¥139,100	¥139,100	
				グレチャン無	—	¥137,100	¥137,100	
			2A型	グレチャン付	¥115,800	¥131,300	¥131,300	
	グレチャン無			¥114,900	¥130,400	¥130,400		
	2B型		グレチャン付	¥115,800	¥131,300	¥131,300		
		グレチャン無	¥114,900	¥130,400	¥130,400			
	網戸(しまえるんですJ)		¥33,000	¥34,800	¥34,800			
	22 2,200 2,230	複層ガラス入り	呼称		06022(L/R)D ランマ付	06922(L/R)D ランマ付	07422(L/R)D ランマ付	ガラス寸法 部
			10型	グレチャン付	—	¥124,700	¥124,700	
				グレチャン無	—	¥122,700	¥122,700	
			2A型	グレチャン付	¥104,600	¥116,700	¥116,700	
グレチャン無				¥103,900	¥115,900	¥115,900		
2B型			グレチャン付	¥104,600	¥116,700	¥116,700		
		グレチャン無	¥103,900	¥115,900	¥115,900			
網戸(しまえるんですJ)		¥29,100	¥30,700	¥30,700				
ガラス寸法gw(枚数)		ランマ部	574	664	714	mm		

- ブラインドイン複層ガラスは、操作レバー位置をレバーハンドルとあたらないようにするためR/Lは、本体・枠と同呼称にて発注してください。
- グレチャン無の場合、グレチャンが別途必要です。
- 網戸をご使用の場合は、内付型ドアクローザは取付けできません。
- W=820を超えるサイズには、フリクションアームは使用できません。

ドアクローザ/フリクションアーム加算額

加算額	ドアクローザ		フリクションアーム
	内付型	外付型	
	+¥12,000	+¥12,000	+¥5,000

部品箱変更加算額

仕様区分	E	F	G	H
コンストラクション・キーシステム	—	○	—	○
セキュリティサムターン	—	—	○	○
加算額	基準	+¥2,000	+¥5,000	+¥7,000

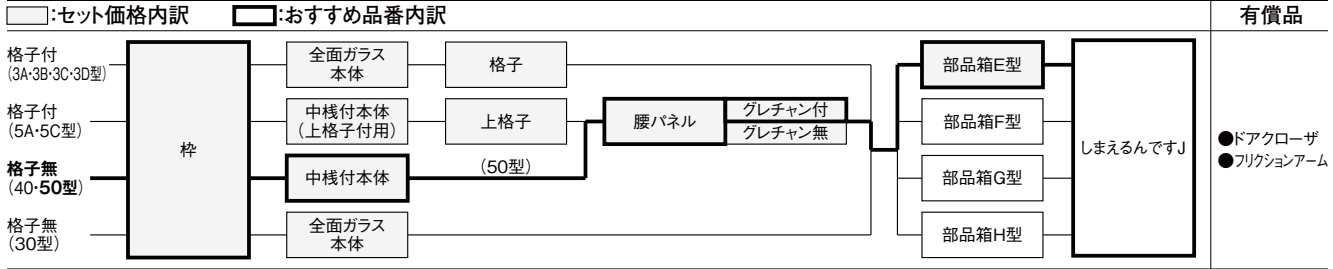
ドア 共通特長 358	共通有償品 特長・価格 376	納まり図 718
-------------------	-----------------------	-------------

ガラス別途

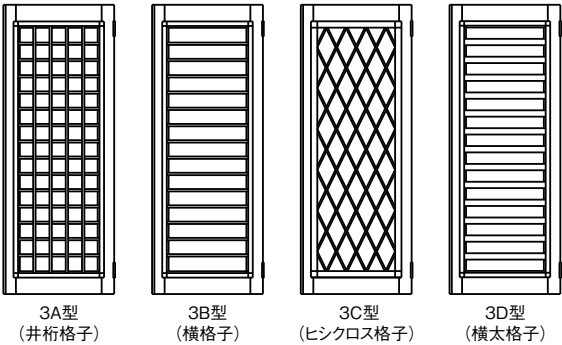
おすすめ品番 ランマなし DPKD-07420R-K

部材構成図


※その他有償品は専用有償品ページをご参照ください。



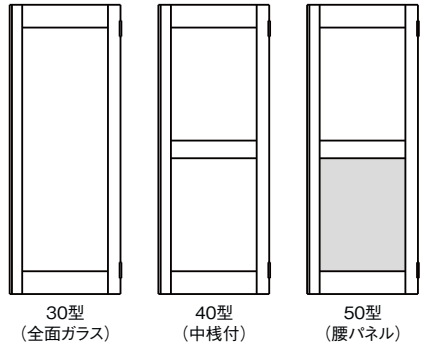
格子付



上格子付



格子無



呼称幅 (旧呼称幅)	060 (2.0尺)		069 (2.4尺入隅)		074 (3.0尺)				
	内法基準wmm	600	690	740	サッシWmm	640	730	780	
姿図 (外観)							H18-20-22		
呼称高							1.800		1.830
18	格子付	呼称		06018(L/R)		06918(L/R)		07418(L/R)	
		3A型	¥76,700	¥77,600	¥77,600				
		3B型	¥73,800	¥74,600	¥74,600				
		3C型	¥81,100	¥82,100	¥82,100				
	上格子付	5A型	グレチャン付	¥86,300	¥87,700	¥87,700			
			グレチャン無	¥85,600	¥86,800	¥86,800			
		5C型	グレチャン付	¥90,000	¥91,400	¥91,400			
			グレチャン無	¥89,300	¥90,500	¥90,500			
	格子無	30型 / 全面ガラス		¥61,100	¥61,800	¥61,800			
		40型 / 中棧付		¥64,000	¥64,700	¥64,700			
		50型 / 腰パネル	グレチャン付	¥72,800	¥73,900	¥73,900			
			グレチャン無	¥72,100	¥73,000	¥73,000			
網戸(しまえるんですJ)		¥29,100	¥30,700	¥30,700					
20	格子付	呼称		06020(L/R)		06920(L/R)		07420(L/R)	
		3A型	¥81,400	¥82,900	¥82,900				
		3B型	¥78,300	¥79,700	¥79,700				
		3C型	¥86,200	¥87,900	¥87,900				
	上格子付	5A型	グレチャン付	¥91,000	¥92,900	¥92,900			
			グレチャン無	¥90,300	¥92,000	¥92,000			
		5C型	グレチャン付	¥95,200	¥97,200	¥97,200			
			グレチャン無	¥94,500	¥96,300	¥96,300			
	格子無	30型 / 全面ガラス		¥64,400	¥65,600	¥65,600			
		40型 / 中棧付		¥67,400	¥68,700	¥68,700			
		50型 / 腰パネル	グレチャン付	¥76,200	¥77,900	¥77,900			
			グレチャン無	¥75,500	¥77,000	¥77,000			
網戸(しまえるんですJ)		¥31,100	¥32,700	¥32,700					
ガラス寸法gw(枚数)		480	570	620	mm				

- ガラス寸法ghの下段は、断熱腰パネルを使用しない場合のガラス寸法です。
- 網戸をご使用の場合は、内付型ドアクローザは取付できません。
- W=820を超えるサイズには、フリクションアームは使用できません。

ドアクローザ／フリクションアーム加算額

加算額	ドアクローザ		フリクションアーム
	内付型	外付型	
	+¥12,000	+¥12,000	+¥5,000

部品箱変更加算額

仕様区分	E	F	G	H
コンストラクション・キーステム	—	○	—	○
セキュリティサムターン	—	—	○	○
加算額	基準	+¥2,000	+¥5,000	+¥7,000

デュオPG

引違い窓

- 単体サッシ
- シャッターサッシ
- 雨戸サッシ
- 面格子付サッシ
- 専用有償品

装飾窓

- 上げ下げ窓SH
- 面格子付上げ下げ窓SH
- 上げ下げ窓DH
- 面格子付上げ下げ窓DH
- 大型スクエア窓
- 縦すべり出し窓
- 縦すべり出し窓
オペレータータイプ
- 高所用縦すべり出し窓
- 雨障すべり出し窓

内倒し窓

- 横すべり出し窓
- 縦すべり出し窓
オペレータータイプ
- 押出し窓
- 内倒し窓
- 外倒し窓

オーニング窓

- ダブルガラスルーバー窓
- 面格子付ダブルガラスルーバー窓
- FIX窓

台形FIX窓

- サークルFIX窓
- アーチFIX窓
- 引違い窓
- ヒュー
- 遠窓 窓部材
- 専用有償品

出窓

- 居室用出窓
- キッチン用出窓
- 浴室用出窓
- ウイング
- 専用有償品

ドア

- テラストア
- 探風
- 勝手口ドア
- 勝手口ドア
- 共通有償品

シンプルアートII

ワイドウイン

オープンウイン

ノンレールサッシ

ガゼリアN

スカイアター

スリムアート

納まり図

納まり図

納まり図

納まり図

納まり図

納まり図

納まり図

納まり図

納まり図

納まり図

納まり図

納まり図

納まり図

納まり図

納まり図

納まり図

納まり図

納まり図

納まり図

納まり図

納まり図

納まり図

納まり図

納まり図

納まり図

納まり図

納まり図

納まり図

納まり図

納まり図

納まり図

納まり図

納まり図

納まり図

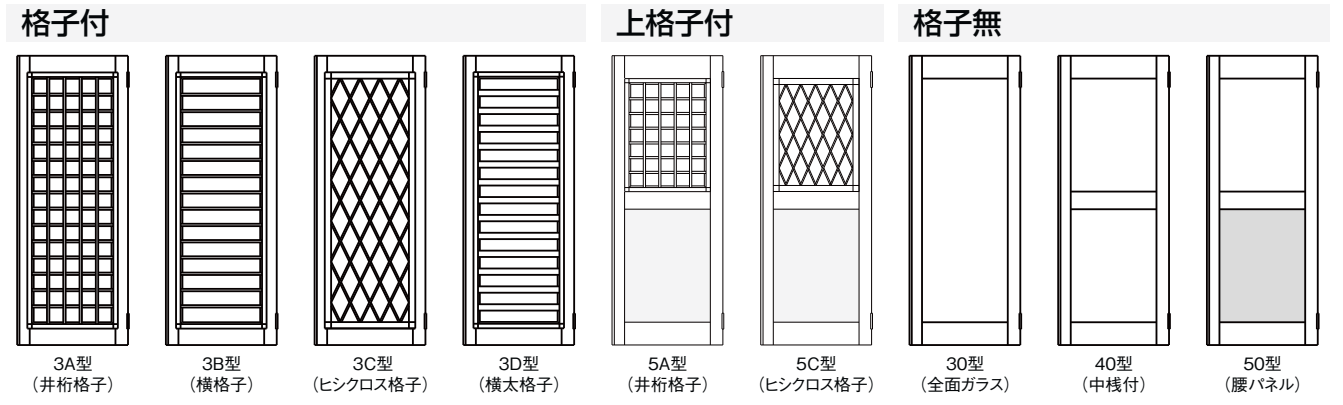
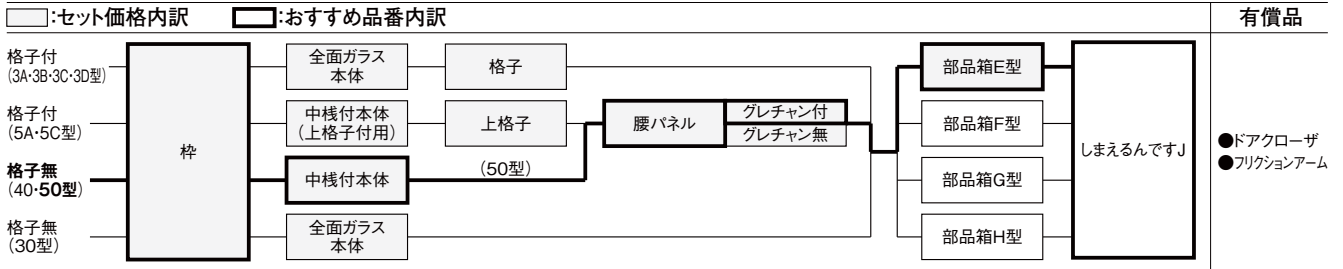
デュオPG 勝手ロドア

セット価格表 ガラス別途

おすすめ品番 ランマ付 DPKD-07422DR-K

部材構成図

※その他有償品は専用有償品ページをご参照ください。



呼称幅 (旧呼称幅)	060		069		074		ガラス寸法 g
	(2.0尺)		(2.4尺入隅)		(3.0尺)		
内法基準wmm	600		690		740		本体部 ランマ部
サッシWmm	640		730		780		
姿図(外観)	H18-20-22		H22ランマ付				全面ガラス 中棧付
呼称	06022(L/R)		06922(L/R)		07422(L/R)		
格子付	3A型	¥86,300	¥88,300	¥88,300	1,968 746/1,146	360	
	3B型	¥82,700	¥84,600	¥84,600			
	3C型	¥91,500	¥93,700	¥93,700			
	3D型	¥88,500	¥90,600	¥90,600			
上格子付	5A型 グレチャン付	¥95,900	¥98,300	¥98,300			
	5A型 グレチャン無	¥95,200	¥97,400	¥97,400			
	5C型 グレチャン付	¥100,500	¥102,900	¥102,900			
	5C型 グレチャン無	¥99,800	¥102,000	¥102,000			
格子無	30型/全面ガラス	¥67,700	¥69,400	¥69,400			
	40型/中棧付	¥70,900	¥72,700	¥72,700			
	50型/グレチャン付	¥79,700	¥81,900	¥81,900			
	50型/腰パネル	¥79,000	¥81,000	¥81,000			
網戸(しまえるんですJ)		¥33,000	¥34,800	¥34,800			
呼称	06022(L/R)D		06922(L/R)D		07422(L/R)D		
格子付	ランマ付	¥81,900	¥83,100	¥83,100	1,568 746/746	360	
	3A型	¥81,900	¥83,100	¥83,100			
	3B型	¥79,000	¥80,100	¥80,100			
	3C型	¥86,300	¥87,600	¥87,600			
上格子付	5A型 グレチャン付	¥91,500	¥93,200	¥93,200			
	5A型 グレチャン無	¥90,800	¥92,300	¥92,300			
	5C型 グレチャン付	¥95,200	¥96,900	¥96,900			
	5C型 グレチャン無	¥94,500	¥96,000	¥96,000			
格子無	30型/全面ガラス	¥66,300	¥67,300	¥67,300			
	40型/中棧付	¥69,200	¥70,200	¥70,200			
	50型/グレチャン付	¥78,000	¥79,400	¥79,400			
	50型/腰パネル	¥77,300	¥78,500	¥78,500			
網戸(しまえるんですJ)		¥29,100	¥30,700	¥30,700			
ガラス寸法gw(枚数)	本体部	480	570	620	mm		
	ランマ部	574	664	714			

- グレチャンは同梱されていません。ガラス厚に合わせて別途ご注文ください。
- グレチャン無腰パネルを使用される場合は、グレチャンが別途必要です。
- 網戸をご使用の場合は、内付型ドアクローザは取付けできません。
- W=820を超えるサイズには、フリクションアームは使用できません。

ドアクローザ/フリクションアーム加算額

加算額	ドアクローザ		フリクションアーム
	内付型	外付型	
	+¥12,000	+¥12,000	+¥5,000

部品箱変更加算額

仕様区分	E	F	G	H
コンストラクション・キーシステム	—	○	—	○
セキュリティサムターン	—	—	○	○
加算額	基準	+¥2,000	+¥5,000	+¥7,000

商品の色は、印刷の特性上実物とは多少異なる場合がございますのでご了承ください。
掲載価格には、消費税、ガラス代(ガラス組込商品を除く)、組立代、取付費、運賃等は含まれておりません。

S1_S044_3009.B

ドア 共通特長 358	共通有償品 特長・価格 376	納まり図 718
-------------------	-----------------------	-------------

デュオPG

引違い窓

- 単体サッシ
- シヤッター
サッシ
- 雨戸サッシ
- 面格子付サッシ
- 専用有償品

装飾窓

- 上げ下げ窓SH
- 面格子付
上げ下げ窓SH
- 上げ下げ窓DH
- 面格子付
上げ下げ窓DH
- 大型スクエア窓
- 縦すべり出し窓
- 縦すべり出し窓
オペレータータイプ
- 高所用
縦すべり出し窓
- 両縦すべり出し窓
- 横すべり出し窓
- 横すべり出し窓
オペレータータイプ
- 押出し窓
- 内倒し窓
- 外倒し窓
- オーニング窓
- ダブルガラス
ルーバー窓
- 面格子付ダブル
ガラスルーバー窓
- FIX窓
- 台形FIX窓
- サークル
FIX窓
- アーチ
FIX窓
- 引違い窓
- ビュー
- 遠窓 段窓部材
- 専用有償品

出窓

- 居室用出窓
- キッチン用出窓
- 浴室用出窓
- ウイング
- 専用有償品

ドア

- テラスドア
- 採風
勝手口ドア
- 勝手口ドア

共通有償品

シンプルアートII

ワイドウイン

オープンウイン

ノンレール
サッシ

ガゼリアN

スカイシアター

スリムアート

納まり図