



装飾窓 大型スクエア窓



シンフォニー ウッディ

フリクション
アーム
小開口アーム
カムラッチ
ハンドル



シンフォニー マイルド

外観



シンフォニー ウッディ

	ショコラウッド	キャラメルウッド	ニュートラルウッド	ライトウッド	ホワイト
内観色					
外観色					
	ブラック	オータムブラウン	シャイングレー	ナチュラルシルバー	ホワイト

シンフォニー マイルド

	ミドルグレー	マイルドブラウン	マイルドグレー	ライトグレー	ホワイト
内観色					
外観色					
	ブラック	オータムブラウン	シャイングレー	ナチュラルシルバー	ホワイト

特長

カムラッチハンドル

- **ウッディ:**ハンドル部に木目を施した新デザイン
ホワイト用は障子と同じ無地となります。
- **マイルド:**ハンドル部にエラストマーを採用した
ツートンデザイン



フリクションアーム

- **障子をお好きな角度で固定可能**
フリクションアームにより、障子をお好きな角度で固定できます。


小開口アーム

- **安全性に配慮して障子が一度に大きく開かない仕様**
一度解除しても、次に障子を開閉する際には再び機能するので安心です。

※小開口アームは、左右についています。

119116サイズで、開き幅は約80mmになります。

※アームを解除すると約490mm開きます。



小開口アーム

オプション

●木額縁用ロール網戸

操作ひもによる巻き上げ式です。使用しない時には、防虫網を上部ボックス内に収納できるので、汚れにくく邪魔になりません。



●木額縁用ロール網戸取付ねじ

石膏ボード納まりの際に網戸本体とガイドレールを固定するねじをご用意しました。

- シンフォニー ウッディ/マイルド
- 引違い窓
- 単体サッシ
- シャッターサッシ
- 雨戸サッシ
- 面格子付サッシ
- 専用有償品
- 装飾窓
- 上げ下げ窓SH
- 面格子付 上げ下げ窓SH
- 上げ下げ窓DH
- 面格子付 上げ下げ窓DH
- 大型スクエア窓
- 縦すべり出し窓
- 縦すべり出し窓 オペレータータイプ
- 高所用 縦すべり出し窓
- 両縦すべり出し窓
- 横すべり出し窓
- 横すべり出し窓 オペレータータイプ
- 押出し窓
- 内倒し窓
- 外倒し窓
- オーニング窓
- ダブルガラスルーバー窓
- 面格子付ダブルガラスルーバー窓
- FIX窓
- 台形FIX窓
- サークルFIX窓
- アーチFIX窓
- 引違い窓
- ビュー
- 連窓・段窓部材
- 専用有償品
- 出窓
- 居室用出窓
- キッチン用出窓
- 浴室用出窓
- ウイング
- 専用有償品
- ドア
- テラスドア
- 採風 勝手口ドア
- 勝手口ドア
- 共通有償品
- シフトアートII
- ワイドウイン
- オープンウイン
- ノンレールサッシ
- ガゼリアN
- 土間用引戸
- スカイアター
- スリムアート
- 納まり図

装飾窓 共通特長 182	装飾窓 専用有償品 284	共通有償品 特長・価格 360	納まり図 608
--------------------	---------------------	-----------------------	-------------

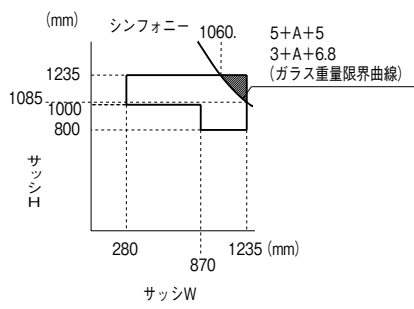
ご 注 意

- 浴室にご使用の場合は、必ず浴室部品セットをご使用ください。浴室部品セットをご使用の際でも、シャワー水など大量の水が直接かかることのないようご注意ください。漏水の原因となるおそれがあります。
↳施工上の注意 P.775参照
- 室内側から室外側のガラスを全面清掃することはできません。
※横すべり出し窓(カムラッチ方式)は、最大80°まで開くことができますが、本製品は異なります。
- 小開口アームを解除してしまうと障子が大きく開いてしまいます。使用環境を予め検討の上、サッシ取付をお願い致します。
- 安全のため、非常時以外は小開口アームの解除は行わないでください。
- 転落防止のため幼児の手の届かない高さになる位置にサッシを取付してください。
- 本製品は、最大重量で30kg相当になりますので、予め障子の取付方法をご検討ください。
- 組子・換気窓・面格子・ヒシクロス飾り格子取付可否表
↳P.363参照

防犯建物部品の対応方法

- 防犯建物部品に対応できません。

寸法特注範囲



※寸法特注範囲は耐風圧性能：S-2(120)等級範囲を示す。
 ※ 部分、空気層を除くガラス総厚が10mm以上となるガラスは使用不可。

仕 様

使用対象	木造		
主材質	本体	アルミ形材・硬質塩ビ材	
	カムラッチハンドル	ポリアミド樹脂、ステンレス、他	
	フリクションアーム	アルミ合金、ポリアミド樹脂、他	
使用可能ガラス厚	複層ガラス18mm～22mmまで対応(ガラス溝幅26mm) 空気層12mmの複層ガラスをご使用ください		
基本性能	耐風圧性	S-3(160)等級	
	気密性	A-4(2)等級	
	水密性	W-4(35)等級	
	遮音性	等級2、等級3(住宅性能表示) …住宅型式性能認定による	
	出荷形態	ノックダウン	

性能区分一覧表(耐風圧性)

呼称高	呼称幅 サッシW サッシH	スクエア		在来	
		096	119	074	119
		1,000	1,235	780	1,235
09	970	—	—	—	—
11	1,170	—	—	—	—
093	1,000	—	—	—	—
116	1,235	—	—	—	—

耐風圧性 S-3(160)等級対応
 耐風圧性 S-2(120)等級対応

※くわしくは巻末の「基本性能の表示について」をご覧ください。

ガラス寸法割出し公式

●表中のH・Wはサッシの基本寸法を表します。

ガラス高(Gh)	ガラス幅(Gw)
H-136	W-114

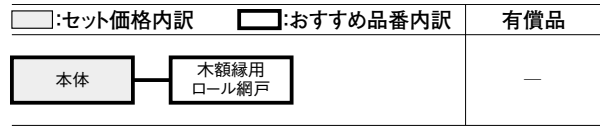
シンフォニー ウッディ/マイルド
引違い窓
単体サッシ
シャッター サッシ
雨戸サッシ
面格子付サッシ
専用有償品
装飾窓
上げ下げ窓SH
面格子付 上げ下げ窓SH
上げ下げ窓DH
面格子付 上げ下げ窓DH
大型スクエア窓
縦すべり出し窓
縦すべり出し窓 オペレータータイプ
高所用 縦すべり出し窓
雨障すべり出し窓
横すべり出し窓
縦すべり出し窓 オペレータータイプ
押し出し窓
内倒し窓
外倒し窓
オーニング窓
ダブルガラス ルーバー窓
面格子付ダブル ガラスルーバー窓
FIX窓
台形FIX窓
サークル FIX窓
アーチ FIX窓
引違い窓
ビュー
遠窓 段窓部材
専用有償品
出窓
居室用出窓
キッチン用出窓
浴室用出窓
ウイング
専用有償品
ドア
テラスドア
採風 勝手口ドア
勝手口ドア
共通有償品
シンプルアートII
ワイドウイン
オープンウイン
ノンレール サッシ
ガゼリアN
土間用引戸
スカイアター
スリムアート
納まり図

シンフォニー ウッディ/マイルド 大型スクエア窓

セット価格表

おすすめ品番	ウッディ	SWVGS-119116-KN
	マイルド	SMVGS-119116-KK

部材構成図



- 網戸は「網戸本体」と「ガイドレール」のセット価格になります。
- 網戸の操作ひも位置は内観右側が標準です(内観左側は特注にて対応)。
- 額縁がしゃくりなしましたはクロス納まりの場合、網戸は同梱のスペーサーをご使用ください。
- グレチャンは同梱されていません。ガラス厚にあわせて別途ご注文ください。
- ☆印の商品は、4+A+4以下のガラスをご使用ください。

スクエア

呼称幅 (旧呼称幅)	096		119 (4.5尺)		ガラス寸法φ
	内法基準wmm		960		
サッシWmm		1,000		1,235	
内法基準hmm	サッシHmm		姿図 (内観)		ガラス寸法φ
	呼称		ウッディ		
呼称		096093		☆119116	
価格		¥73,000	¥69,000	¥87,000	¥83,000
木額縁用ロール網戸		¥27,200	¥27,200	¥31,200	¥31,200
内観ホワイト		¥27,200	¥27,200	¥31,200	¥31,200
呼称		096093		☆119116	
価格		¥73,000	¥69,000	¥87,000	¥83,000
木額縁用ロール網戸		¥27,200	¥27,200	¥31,200	¥31,200
内観ホワイト		¥27,200	¥27,200	¥31,200	¥31,200
ガラス寸法gw		886		1,121	

S1_S059_0001

在来

呼称幅 (旧呼称幅)	074 (3.0尺)		119 (4.5尺)		ガラス寸法φ
	内法基準wmm		740		
サッシWmm		780		1,235	
内法基準hmm	サッシHmm		姿図 (内観)		ガラス寸法φ
	呼称		ウッディ		
呼称		07411		☆11911	
価格		¥74,000	¥71,000	¥87,000	¥83,000
木額縁用ロール網戸		¥26,000	¥26,000	¥31,200	¥31,200
内観ホワイト		¥26,000	¥26,000	¥31,200	¥31,200
呼称		07411		☆11911	
価格		¥74,000	¥71,000	¥87,000	¥83,000
木額縁用ロール網戸		¥26,000	¥26,000	¥31,200	¥31,200
内観ホワイト		¥26,000	¥26,000	¥31,200	¥31,200
ガラス寸法gw		666		1,121	

S1_S059_0002

- シンフォニー
ウッディ/マイルド
- 引違い窓
- 単体サッシ
- シャッター
サッシ
- 雨戸サッシ
- 面格子付サッシ
- 専用有償品
- 装飾窓
- 上げ下げ窓SH
- 面格子付
上げ下げ窓SH
- 上げ下げ窓DH
- 面格子付
上げ下げ窓DH
- 大型スクエア窓
- 縦すべり出し窓
- 縦すべり出し窓
オペレータータイプ
- 高所用
縦すべり出し窓
- 縦すべり出し窓
- 縦すべり出し窓
オペレータータイプ
- 押出し窓
- 内倒し窓
- 外倒し窓
- オーニング窓
- ダブルガラス
ルーバー窓
- 面格子付ダブル
ガラスルーバー窓
- FIX窓
- 台形FIX窓
- サークル
FIX窓
- アーチ
FIX窓
- 引違い窓
- ビュー
- 連窓・段窓部材
- 専用有償品
- 出窓
- 居室用出窓
- キッチン用出窓
- 浴室用出窓
- ウイング
- 専用有償品
- ドア
- テラスタア
- 探風
勝手口ドア
- 勝手口ドア
- 共通有償品
- シンシアードII
- ワイドウイン
- オープンウイン
- ノンレール
サッシ
- ガゼリアN
- 土間用引戸
- スカイアター
- スリムアート
- 納まり図

装飾窓 共通特長 182	装飾窓 専用有償品 284	共有有償品 特長・価格 360	納まり図 608
--------------------	---------------------	-----------------------	-------------

シンプルアー
ウッディ/マイルド

引違い窓

- 単体サッシ
- シャッター
サッシ
- 雨戸サッシ
- 面格子付サッシ
- 専用有償品

装飾窓

- 上げ下げ窓SH
- 面格子付
上げ下げ窓SH
- 上げ下げ窓DH
- 面格子付
上げ下げ窓DH
- 大型スクエア窓
- 縦すべり出し窓
- 縦すべり出し窓
オペレータータイプ
- 高所用
縦すべり出し窓
- 両縦すべり出し窓
- 横すべり出し窓
- 横すべり出し窓
オペレータータイプ
- 押出し窓
- 内倒し窓
- 外倒し窓
- オーニング窓
- ダブルガラス
ルーバー窓
- 面格子付ダブル
ガラスルーバー窓
- FIX窓
- 台形FIX窓
- サークル
FIX窓
- アーチ
FIX窓
- 引違い窓
- ビュー
- 連窓 段窓部材
- 専用有償品

出窓

- 居室用出窓
- キッチン用出窓
- 浴室用出窓
- ウイング
- 専用有償品

ドア

- テラスタア
- 採風
勝手口ドア
- 勝手口ドア
- 共有有償品

シンプルアートII

ワイドウイン

オープンウイン

ノンレール
サッシ

ガゼリアN

土間用引戸

スカイシアター

スリムアート

納まり図