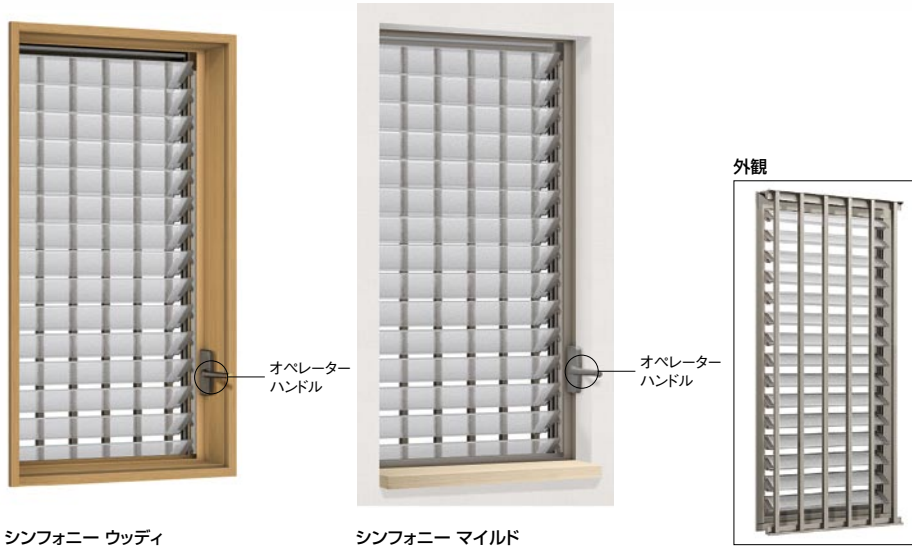


装飾窓 面格子付ダブルガラスルーバー窓



シンフォニー ウッディ					
	ショコラウッド	キャラメルウッド	ニュートラルウッド	ライトウッド	ホワイト
内観色					
外観色	ブラック	オースタムブラウン	シャイングレー	ナチュラルシルバー	ホワイト
シンフォニー マイルド					
	ミドルグレー	マイルドブラウン	マイルドグレー	ライトグレー	ホワイト
内観色					
外観色	ブラック	オースタムブラウン	シャイングレー	ナチュラルシルバー	ホワイト

特長

デザインバリエーション

●デザインは6種類ご用意

面格子タイプ



目隠しタイプ

防犯面格子タイプ




高い防犯性のアルミ製縦格子です。

目隠しルーバー
セキュリティフィルター80
(羽根材の色はブラウンのみです)

面付専用枠

●面格子の取付けが簡単

面格子の取付けは格子をケンドンに建て込んでからネジで止めるだけの簡単施工です。



オプション

●固定網戸

サッシ内観と同系色をご用意しています。

●電動ユニット

後付可能な電動ユニットをご用意。リモコン操作で障子の開閉ができます。

☞ 装飾窓シリーズ
共通特長ページ参照



電動ユニット本体 共通リモコン 単機能リモコン
*写真はウッディです。

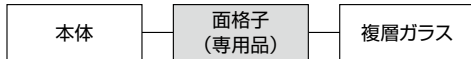
商品の色は、印刷の特性上実物とは多少異なる場合がございますのでご了承ください。
掲載価格には、消費税、ガラス代(ガラス組込商品を除く)、組立代、取付費、運賃等は含まれておりません。

装飾窓 共通特長 182	装飾窓 専用有償品 284	共通有償品 特長・価格 360	納まり図 622
--------------------	---------------------	-----------------------	-------------

ご 注 意

- 防犯上、外出・就寝時には必ず窓を閉めてください。
- 寒冷地の場合、ガラスが凍結している時に無理に開閉操作をすると、ガラスが割れるなどの危険がありますので、凍結時の開閉操作は行わないでください。
- 室外側・室内側のガラスは同じ厚さのものを使用してください。異なる厚さのものを組み合わせると、気密性・水密性・断熱性が低下します。
- 浴室にご使用の場合は、必ず浴室部品セットをご使用ください。浴室部品セットをご使用の際でも、シャワー水など大量の水が直接かかることのないようご注意ください。漏水の原因となるおそれがあります。
☞ 施工上の注意P.775参照
- 目隠しルーバーセキュリティフィルター80は羽根材に油煙がかかると、割れるおそれがありますので、キッチンには使用しないでください。
- 面格子・目隠しは取付け、取外しの際に専用工具(オプション)が必要になります。

防犯建物部品の対応方法

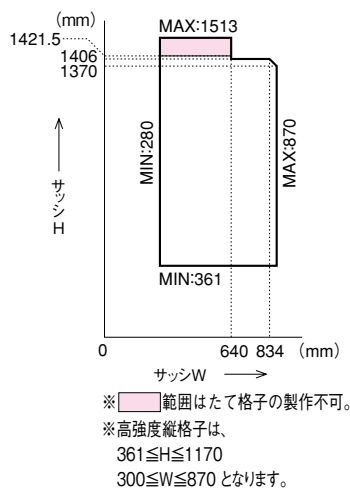


- は防犯建物部品専用部材です。
- 面格子は、高強度縦格子のみ対応できます。

仕 様

使用対象	木造	
主材質	本体	アルミ形材・硬質塩ビ材
	標準オペレーターハンドル	ダイカスト、樹脂、他
	握り式オペレーターハンドル	アルミダイカスト、ポリアミド樹脂、他
	チェーン式オペレーター	アルミダイカスト、ポリアミド樹脂、他
	チェーン	ステンレス
縦面格子 / ヒシクロス面格子 / 井桁面格子 / 横面格子 …アルミ形材	目隠しルーバーセキュリティフィルター80	…アルミ形材
	羽根 / ポリカーボネイト	
	高強度縦格子	…アルミ形材
使用可能ガラス厚 (ガラス種類)	6mm~6.8mm	
基本性能 ()内は旧等級を示す 右記性能については一部 該当しない機種があります。	耐風圧性S-3(160)等級	
	気密性A-3(8)等級	
	水密性W-3(25)等級	
	出荷形態	ノックダウン 本体とオペレーターハンドルは別梱包 完成品(面格子)

寸法特注範囲



H寸法製作範囲およびガラス使用枚数表

製作範囲H(mm)	ガラス枚数	製作範囲H(mm)	ガラス枚数
361~392	8	1,189~1,211	30
429~469	10	1,217~1,225	30
498~546	12	1,226~1,230	32
567~623	14	1,231~1,239	30
636~700	16	1,240~1,248	32
705~777	18	1,256	32
778~813	20	1,257~1,262	34
815~854	20	1,263~1,286	32
855~861	22	1,289~1,292	34
863~886	22	1,293~1,301	32
888~911	24	1,302~1,307	34
912	24	1,308~1,316	32
913~921	22	1,317~1,321	34
923~931	22	1,326~1,328	36
934~958	24	1,329	34
962~986	26	1,330~1,334	36
987~988	26	1,337~1,361	34
989~997	24	1,362~1,368	36
998~999	26	1,369~1,377	34
1,000~1,008	24	1,378~1,384	36
1,009~1,031	26	1,385~1,393	34
1,035~1,061	28	1,403	38
1,063~1,064	28	1,411~1,436	36
1,065~1,073	26	1,437~1,444	38
1,076	28	1,445~1,453	36
1,077~1,085	26	1,454~1,461	38
1,086~1,103	28	1,462~1,470	36
1,109~1,136	30	1,471~1,472	40
1,137~1,140	30	1,476~1,482	38
1,141~1,149	28	1,483~1,484	40
1,150~1,153	30	1,485~1,511	38
1,154~1,162	28	1,512~1,513	40
1,163~1,176	30		
1,182~1,187	32		
1,188	32		

- 1,422mm以上はたて格子製作不可。
 - 上記寸法以外は製作不可。
- ※ サッシHは窓タイプになります。

ガラス寸法割出し公式

ガラス高 (gh)	85 / 枚
ガラス幅 (gw)	W - 103

引違い窓
単体サッシ
シャッターサッシ
雨戸サッシ
面格子付サッシ
専用有償品
装飾窓
上げ下げ窓SH
面格子付上げ下げ窓SH
上げ下げ窓DH
面格子付上げ下げ窓DH
大型スクエア窓
縦すべり出し窓
縦すべり出し窓オペレータータイプ
高所用縦すべり出し窓
縦すべり出し窓
横すべり出し窓
縦すべり出し窓オペレータータイプ
押し出し窓
内倒し窓
外倒し窓
オーニング窓
ダブルガラスルーバー窓
面格子付ダブルガラスルーバー窓
FIX窓
台形FIX窓
サークルFIX窓
アーチFIX窓
引違い窓
ビュー
遠窓・段窓部材
専用有償品
出窓
居室用出窓
キッチン用出窓
浴室用出窓
ウイング
専用有償品
ドア
テラストア
探風勝手口ドア
勝手口ドア
共通有償品
シンプルアートII
ワイドウイン
オープンウイン
ノンレールサッシ
ガゼリアN
土間用引戸
スカイアター
スリムアート
納まり図

シンフォニー ウッディ/マイルド 面格子付ダブルガラスルーバー窓

セット価格表

おすすめ品番	ウッディ	SWVWJM-06011-KN
	マイルド	SMVWJM-06011-KK

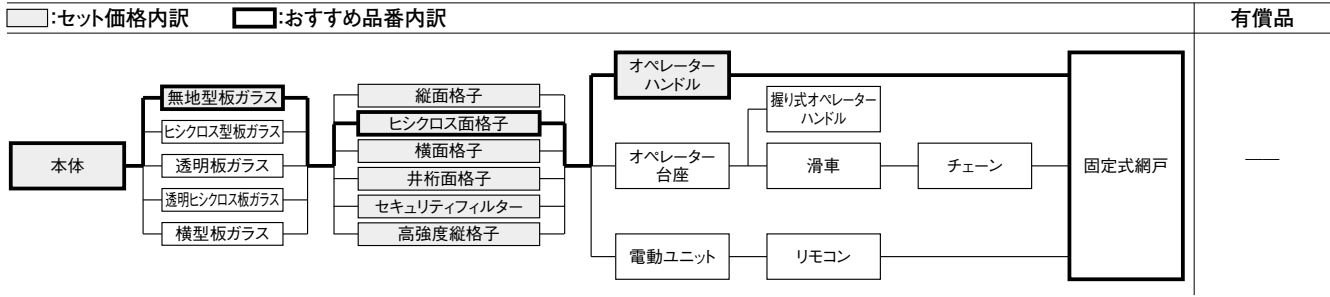
●H11以上の網戸には中棧が付きまます。
●電動ユニット適応基本寸法は、570㎜となりますので、ご注意ください。

ガラス寸法 mm	ガラス必要枚数	呼称幅 (旧呼称幅)	026 (1.0尺)		036 (1.5尺)		060 (2.0尺)		069 (2.4尺入隅)		074 (3.0尺)	
			内法基準wmm		365		600		690		740	
			サッシWmm		405		640		730		780	
03 300 370	8	呼称	03603		06003		06903		07403		ウッディ	マイルド
			縦面格子	¥40,100	¥38,300	¥43,520	¥41,720	¥47,240	¥45,340	¥47,240		
05 500 570	14	呼称	02605		03605		06005		06905		07405	
			縦面格子	¥47,000	¥45,000	¥49,900	¥47,800	¥55,160	¥53,060	¥60,220	¥58,020	¥60,220
07 700 770	18	呼称	02607		03607		06007		06907		07407	
			縦面格子	¥55,100	¥52,800	¥58,700	¥56,400	¥65,520	¥63,120	¥71,540	¥69,040	¥71,540
09 900 970	24	呼称	02609		03609		06009		06909		07409	
			縦面格子	¥64,000	¥61,400	¥68,600	¥66,000	¥77,260	¥74,560	¥84,620	¥81,820	¥84,620
11 1,100 1,170	30	呼称	03611		06011		06911		07411		ウッディ	マイルド
			縦面格子	¥78,500	¥75,600	¥89,000	¥85,900	¥97,600	¥94,500	¥97,600		
13 1,300 1,370	34	呼称	03613		06013		06913		07413		ウッディ	マイルド
			縦面格子	¥87,500	¥84,300	¥99,360	¥95,960	¥108,920	¥105,520	¥108,920		
ガラス寸法gw			197		302		537		627		677	

S1_S046_1021A

装飾窓 共通特長 182	装飾窓 専用有償品 284	共通有償品 特長・価格 360	納まり図 622
--------------------	---------------------	-----------------------	-------------

部材構成図



※その他有償品は専用有償品ページをご参照ください。

ガラス変更加算額

呼称 高	呼称幅 種類	026	036	060	069	074
		03	無地型板	+¥0	+¥0	+¥0
	ヒシクロス型板	+¥1,680	+¥2,320	+¥4,080	+¥5,360	+¥5,360
	透明板	+¥1,440	+¥2,080	+¥2,400	+¥4,960	+¥4,960
	透明ヒシクロス板	+¥7,680	+¥11,040	+¥22,080	+¥29,680	+¥29,680
	横型板	+¥2,240	+¥3,040	+¥6,160	+¥8,480	+¥8,480
05	無地型板	+¥0	+¥0	+¥0	+¥0	+¥0
	ヒシクロス型板	+¥2,940	+¥4,060	+¥7,140	+¥9,380	+¥9,380
	透明板	+¥2,520	+¥3,640	+¥4,200	+¥8,680	+¥8,680
	透明ヒシクロス板	+¥13,440	+¥19,320	+¥38,640	+¥51,940	+¥51,940
	横型板	+¥3,920	+¥5,320	+¥10,780	+¥14,840	+¥14,840
07	無地型板	+¥0	+¥0	+¥0	+¥0	+¥0
	ヒシクロス型板	+¥3,780	+¥5,220	+¥9,180	+¥12,060	+¥12,060
	透明板	+¥3,240	+¥4,680	+¥5,400	+¥11,160	+¥11,160
	透明ヒシクロス板	+¥17,280	+¥24,840	+¥49,680	+¥66,780	+¥66,780
	横型板	+¥5,040	+¥6,840	+¥13,860	+¥19,080	+¥19,080
09	無地型板	+¥0	+¥0	+¥0	+¥0	+¥0
	ヒシクロス型板	+¥5,040	+¥6,960	+¥12,240	+¥16,080	+¥16,080
	透明板	+¥4,320	+¥6,240	+¥7,200	+¥14,880	+¥14,880
	透明ヒシクロス板	+¥23,040	+¥33,120	+¥66,240	+¥89,040	+¥89,040
	横型板	+¥6,720	+¥9,120	+¥18,480	+¥25,440	+¥25,440
11	無地型板	+¥0	+¥0	+¥0	+¥0	+¥0
	ヒシクロス型板	+¥6,300	+¥8,700	+¥15,300	+¥20,100	+¥20,100
	透明板	+¥5,400	+¥7,800	+¥9,000	+¥18,600	+¥18,600
	透明ヒシクロス板	+¥28,800	+¥41,400	+¥82,800	+¥111,300	+¥111,300
	横型板	+¥8,400	+¥11,400	+¥23,100	+¥31,800	+¥31,800
13	無地型板	+¥0	+¥0	+¥0	+¥0	+¥0
	ヒシクロス型板	+¥7,140	+¥9,860	+¥17,340	+¥22,780	+¥22,780
	透明板	+¥6,120	+¥8,840	+¥10,200	+¥21,080	+¥21,080
	透明ヒシクロス板	+¥32,640	+¥46,920	+¥93,840	+¥126,140	+¥126,140
	横型板	+¥9,520	+¥12,920	+¥26,180	+¥36,040	+¥36,040


K1_S056_0303

ガラスルーバー窓用ガラスを販売店様で用意する場合

「ガラス切断時の注意」

ガラス切断寸法の誤差が大きいと、ガラスの開閉が重くなったり、ガラスとガラスの合わせ面にすき間が生じたりしますので、下記の寸法誤差の範囲で切断してください。

- 寸法を正確に出してください。
- 直角を出してください。
- プラスチックの部品の形状に合わせて面取り加工 (R4) をしてください。
- 6.0mmのガラスが6.8mmの網入ガラスをご使用ください。
- 網入ガラスをご使用の場合は、ガラス切断面に防錆処理を施してください。



間口	026用	036用	060用	069用	074用
ℓ(mm)	197	302	537	627	677

※Wが特注寸法の場合は、
ℓ = (W - 103) mmで、
ガラスを切断してください。

シンフォニー ウッディ/マイルド	引違い窓
	単体サッシ
	シャッター サッシ
	雨戸サッシ
	面格子付サッシ
	専用有償品
	装飾窓
	上げ下げ窓SH
	面格子付 上げ下げ窓SH
	上げ下げ窓DH
	面格子付 上げ下げ窓DH
	大型スクエア窓
	縦すべり出し窓
	縦すべり出し窓 オペレータータイプ
	高所用 縦すべり出し窓
	縦すべり出し窓 オペレータータイプ
	横すべり出し窓
	縦すべり出し窓 オペレータータイプ
	押し出し窓
	内倒し窓
	外倒し窓
	オーニング窓
	ダブルガラス ルーバー窓
	面格子付ダブル ガラスルーバー窓
	FIX窓
	台形FIX窓
	サークル FIX窓
	アーチ FIX窓
	引違い窓
	ビュー
	遠窓 段窓部材
	専用有償品
	出窓
	居室用出窓
	キッチン用出窓
	浴室用出窓
	ウイング
	専用有償品
	ドア
	テラスドア
	探風 勝手口ドア
	勝手口ドア
	共通有償品
	シンプルアートII
	ワイドウイン
	オープンウイン
	ノンレール サッシ
	ガゼリアN
	土間用引戸
	スカイアター
	スリムアート
	納まり図