


装飾窓 台形FIX窓



シンフォニー ウッディ



シンフォニー マイルド

外観



シンフォニー ウッディ

	ショコラウッド	キャラメルウッド	ニュートラルウッド	ライトウッド	ホワイト
内観色					
外観色	ブラック	オータムブラウン	シャイングレー	チャームシルバー	ホワイト

シンフォニー マイルド

	ミドルグレー	マイルドブラウン	マイルドグレー	ライトグレー	ホワイト
内観色					
外観色	ブラック	オータムブラウン	シャイングレー	チャームシルバー	ホワイト

特長

デザイン性

- 個性的な演出が可能
窓の表情に変化を加えたり、屋根の傾斜に合わせるなど、さまざまな場所にお使いいただけます。

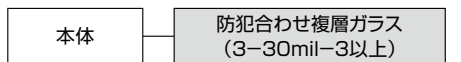
特注対応

- 矢切りFIX窓を特注でご用意

ご注意

- 浴室にご使用の場合は、必ず浴室部品セットをご使用ください。
浴室部品セットをご使用の際でも、シャワー水など大量の水が直接かかることのないようご注意ください。
漏水の原因となるおそれがあります。
☎ 施工上の注意P.775参照

防犯建物部品の対応方法



- は防犯建物部品専用部材です。
- サッシ本体にCPラベルは貼付されていません。

施工性・組立性

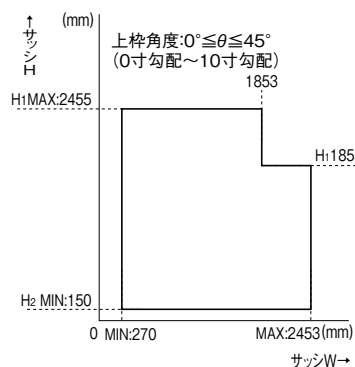
- ガラス組立性の向上
三方押縁のため、ガラスの組立性に優れています。
- 樹脂の特性を活かした押縁
樹脂の柔軟性を活かした嵌合固定の押縁です。はめ込めばガラスの仮固定ができ、納まりもきれいです。

仕様

使用対象	木造
主材質	本体 アルミ材・硬質塩ビ材
使用可能ガラス厚	複層ガラス18mm~24mmまで対応(ガラス溝幅30mm) ■ 空気層12mmの複層ガラスをご使用ください
基本性能	耐風圧性S-3(160)等級 気密性A-4(2)等級 水密性W-4(35)等級 遮音性等級2・等級3(住宅性能表示) …住宅型式性能認定による
出荷形態	完成品(ガラス別途)

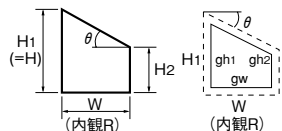
寸法特注範囲

単位: mm



ガラス寸法割出し公式

(参考) 台形FIX窓のH₁、H₂の関係式は
H₁=H₂+W tanθです。
5寸勾配のとき H₁=H₂+0.5W
6寸勾配のとき H₁=H₂+0.6W



ガラス高	gh ₁	gh ₁ =H ₁ -22.5-(32.5/cosθ)-(26.5tanθ)
	gh ₂	gh ₂ =H ₂ -22.5-(32.5/cosθ)+(26.5tanθ) =gh ₁ -(gw tanθ)
ガラス幅	gw	gw=W-53
θ=26.6° (5寸勾配)のgh	gh ₁	gh ₁ =H ₁ -72.5
	gh ₂	gh ₂ =H ₂ -45.5 =gh ₁ -0.5gw
θ=31° (6寸勾配)のgh	gh ₁	gh ₁ =H ₁ -76.5
	gh ₂	gh ₂ =H ₂ -44.5 =gh ₁ -0.6gw

セット価格表

おすすめ品番	5寸勾配	ウッディ	SWVFD-07411R-5-KN
		マイルド	SMVFD-07411R-5-KK
	6寸勾配	ウッディ	SWVFD-07411R-6-KN
		マイルド	SMVFD-07411R-6-KK

部材構成図

□:セット価格内訳 □:おすすめ品番内訳



※その他有償品は専用有償品ページをご参照ください。

5寸勾配

- アルミ組子の取付けはできません。
- 後付ビードは同梱されていません。ガラス厚に合わせて別途ご注文ください。

		呼称幅 (旧呼称幅)	036 (1.5尺)	074 (3.0尺)
		内法基準wmm	365	740
		サッシWmm	405	780
呼称高 (ゴ)コ	内法基準 mm	h2		
05	487	304	呼称 03605(L/R)-5 価格 ¥20,400 ガラス寸法 mm 496(H1)×320(H2)×352(W)	
11	1,087	904		
05	304	117	呼称 07405(L/R)-5 価格 ¥23,400 ガラス寸法 mm 496(H1)×132(H2)×727(W)	
11	1,170	968		
05	570	368	呼称 03611(L/R)-5 価格 ¥23,800 ガラス寸法 mm 1,096(H1)×920(H2)×352(W)	
11	1,170	968		
05	180	780	呼称 07411(L/R)-5 価格 ¥27,200 ガラス寸法 mm 1,096(H1)×732(H2)×727(W)	
11	1,170	968		

S1_S044_2024_A

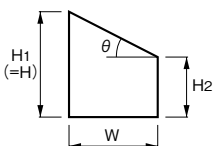
6寸勾配

- アルミ組子の取付けはできません。
- 後付ビードは同梱されていません。ガラス厚に合わせて別途ご注文ください。

		呼称幅 (旧呼称幅)	036 (1.5尺)	074 (3.0尺)
		内法基準wmm	365	740
		サッシWmm	405	780
呼称高 (ゴ)コ	内法基準 mm	h2		
05	483	264	呼称 03605(L/R)-6 価格 ¥20,400 ガラス寸法 mm 492(H1)×280(H2)×352(W)	
11	1,083	864		
05	570	327	呼称 03611(L/R)-6 価格 ¥23,800 ガラス寸法 mm 1,092(H1)×880(H2)×352(W)	
11	1,170	927		
05	702	780	呼称 07411(L/R)-6 価格 ¥27,200 ガラス寸法 mm 1,092(H1)×655(H2)×727(W)	
11	1,170	927		

S1_S044_2025_A

(参考) 台形FIX窓のH₁、H₂の関係式は



H₁ = H₂ + W tanθです。
 5寸勾配のとき
 H₁ = H₂ + 0.5W
 6寸勾配のとき
 H₁ = H₂ + 0.6W

呼称コード欄で、
 上枠で内観左下がりL
 右下がりRです。

シンフォニー
ウッディ/マイルド

- 引違い窓
 - 単体サッシ
 - シャッターサッシ
 - 雨戸サッシ
 - 面格子付サッシ
 - 専用有償品
- 装飾窓
 - 上げ下げ窓SH
 - 面格子付上げ下げ窓SH
 - 上げ下げ窓DH
 - 面格子付上げ下げ窓DH
 - 大型スクエア窓
 - 縦すべり出し窓
 - 縦すべり出し窓オペレータータイプ
 - 高所用縦すべり出し窓
 - 縦すべり出し窓
 - 横すべり出し窓
 - 横すべり出し窓オペレータータイプ
 - 押し出し窓
 - 内倒し窓
 - 外倒し窓
 - オーニング窓
 - ダブルガラスルーバー窓
 - 面格子付ダブルガラスルーバー窓
 - FIX窓
- 台形FIX窓
 - サークルFIX窓
 - アーチFIX窓
 - 引違い窓
 - ビュー
 - 連窓 後窓部材
 - 専用有償品
- 出窓
 - 居室用出窓
 - キッチン用出窓
 - 浴室用出窓
 - ウイング
 - 専用有償品
- ドア
 - テラスタア
 - 採風勝手口ドア
 - 勝手口ドア
 - 共通有償品
- シンプルアートII
- ワイドウイン
- オープンウイン
- ノンレールサッシ
- ガゼリアN
- 土間用引戸
- スカイアター
- スリムアート
- 納まり図