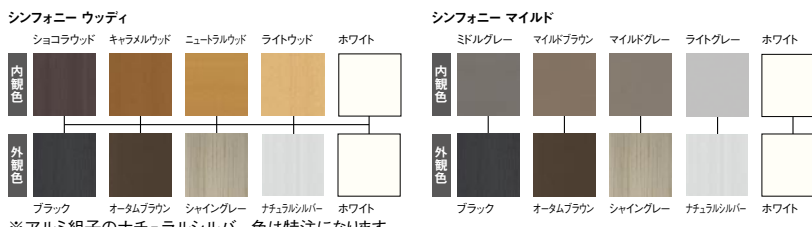
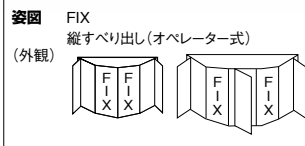
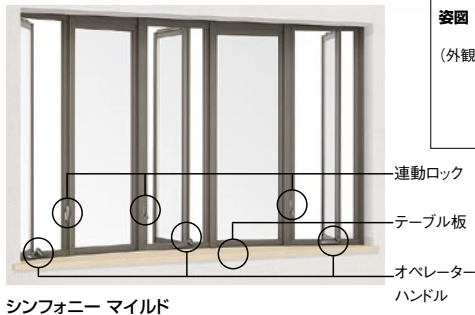
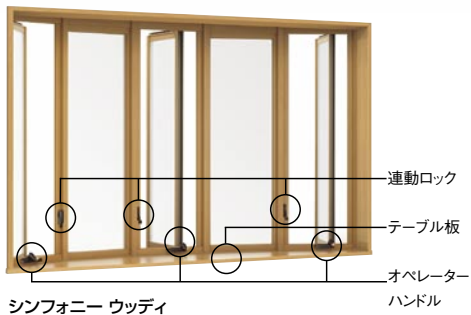


出窓 D300 シリーズ 居室用出窓LJ型



特長

オペレーターハンドル

- **ウッディ:**ハンドル部に木目を施した新デザイン
ホワイト用は障子と同じ無地となります。
- **マイルド:**ハンドル部にエラストマーを採用したツートンデザイン
- ハンドルを回すだけの簡単操作
- 網戸を付けたままでも開閉可能
- ハンドル部は可倒式
使用しない時は折りたたんでおくことができます。



オペレーターハンドル(ウッディ)

オペレーターハンドル(マイルド)

連動ロック

- **連動ロックを標準装備**
ワンタッチで2カ所ロックがかかる連動ロックを装備し、防犯性をさらに高めました。
※H07以下のサイズの場合、ロックは1カ所となります。



ロック開



ロック閉

・写真はウッディです。

テーブル板

☞ 出窓共通特長ページ参照

オプション

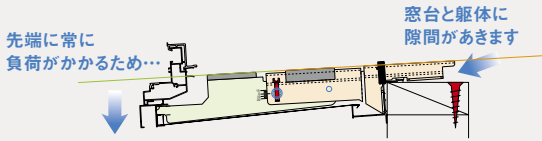
- カーテンレール(シングル・ダブル)
- アルミ組子
井桁タイプ・ヒシクロスタイプ
※カラーは内外ともサッシ外観と同色になります。
- 固定網戸
サッシ内観と同系色をご用意しました。
完成品での納入となります。
- アルミ製「しずかやねん」・「寄せ棟屋根」特注対応
サビに強く、耐久性に優れたアルミ製です。
- アルミ製下枠補強材 特注対応
サビに強く、耐久性に優れたアルミ製下枠補強材です。

○出窓の垂下がりを防ぐ「ジャッキアップ式ブラケット」を採用

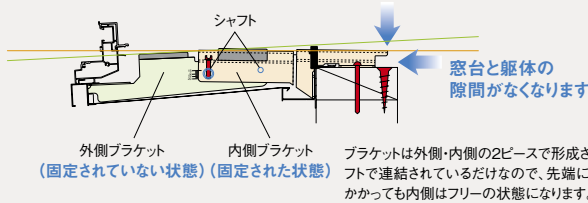
出幅・重量ともに最も大きい「出窓LJ型」のブラケットをジャッキアップ式にしました。これまで水平に取付けるのが大変でしたが、六角レンチでジャッキアップできるため、出窓の前垂れを防止でき、施工が簡単になりました。

ジャッキアップ式ブラケットの施工方法

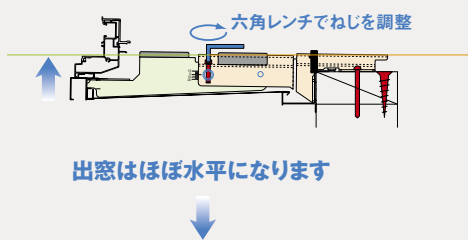
①出窓本体を躯体に載せます。



②内側ブラケットを躯体にねじで固定します。



③外側ブラケットを水平になるまでジャッキアップして高さを調整します。

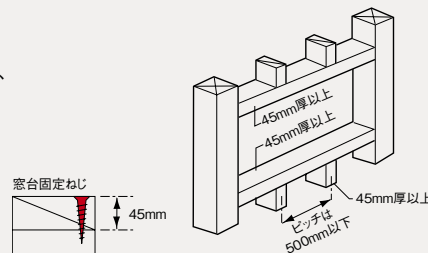


・写真はウッディです。

ただし、以下のことを行ってください。

正しく行われなかった場合、出窓の荷重により躯体が前に倒れ、ジャッキアップ式ブラケットの効果が失われます。

- ①窓台固定ねじを必ずご使用ください。(部品セット同梱)
- ②窓台・まぐさ・間柱は厚さ45mm以上の材料を使用してください。
- ③間柱ピッチは500mm以下にしてください。



仕様	
使用対象	木造(ユニット型出窓)
主材質	本体 アルミ形材、硬質塩ビ材
	屋根 ガルバニウム鋼板、内部にウレタン発泡充填制振材、吸音材(しずかやねんのみ)
軒天	アルミ形材
天板	パーティクルボード、メラミン化粧板
テーブル板	表面メラミン化粧板(エンボス加工)、裏面バッカー仕上げ
下枠補強材	アルミ形材
	ガルバニウム鋼板、グラスウール83mm(密度32)
オペレーターハンドル	ポリアミド樹脂、亜鉛ダイカスト、他
連動ロック	ポリアセタル樹脂、ステンレス、他
	ノンリクジョンアーム ステンレス、ポリアセタル樹脂、他
使用可能ガラス厚	FIX部/複層ガラス18mm~23.8mmまで対応(ガラス溝幅30mm)
	障子部/複層ガラス18mm~22mmまで対応(ガラス溝幅26mm)
	■空気層12mmの複層ガラスをご使用ください
基本性能	耐風圧性能S-3(160)等級
	()内は旧等級を示す 右記性能については一部 該当しない機種があります。
	気密性A-4(2)等級 テーブル板取付時の性能を示します
	水密性W-4(35)等級
遮音性能	遮音性能等級2(住宅性能表示)…住宅型式性能認定による
	等級3(住宅性能表示)…試験結果による (3+A12+6.8ガラス使用時)
出荷形態	ノックダウン 造りつけ用出窓としてはご使用できません

防犯建物部品の対応方法



- [] は防犯建物部品専用部材です。
- H特注寸法範囲が一般品と異なります。(969≦H≦1,570)

寸法特注範囲

※寸法特注範囲は耐風圧性能:S-2(120)等級範囲を示す。

単位:mm		
H	W	D
570 ≦ H ≦ 1,570	不可	不可

ガラス寸法割出し公式

●表中のH・Wはサッシの基本寸法を表します。

	FIX部		障子部	
	gh	gw	gh	gw
W165	H-141.5	383	H-141.5	322
W256	H-141.5	479	H-141.5	418

シンフォニー
ウッディ/マイルド

引違い窓

- 単体サッシ
- シャッターサッシ
- 雨戸サッシ
- 面格子付サッシ
- 専用有償品

装飾窓

- 上げ下げ窓SH
- 面格子付 上げ下げ窓SH
- 上げ下げ窓DH
- 面格子付 上げ下げ窓DH
- 大型スクエア窓
- 縦すべり出し窓
- 縦すべり出し窓 オペレータータイプ
- 高所用 縦すべり出し窓
- 両開すべり出し窓
- 横すべり出し窓
- 縦すべり出し窓 オペレータータイプ
- 押し出し窓
- 内倒し窓
- 外倒し窓
- オーニング窓
- ダブルガラスルーバー窓
- 面格子付ダブルガラスルーバー窓
- FIX窓
- 台形FIX窓
- サークルFIX窓
- アーチFIX窓
- 引違い窓
- ビュー
- 遠窓 段窓部材
- 専用有償品

出窓

- 居室用出窓
- キッチン用出窓
- 浴室用出窓
- ウイング
- 専用有償品

ドア

- テラスドア
- 探風 勝手口ドア
- 勝手口ドア
- 共通有償品

シングルアートII

ワイドウイン

オープンウイン

ノンレールサッシ

ガゼリアN

土間用引戸

スカイアター

スリムアート

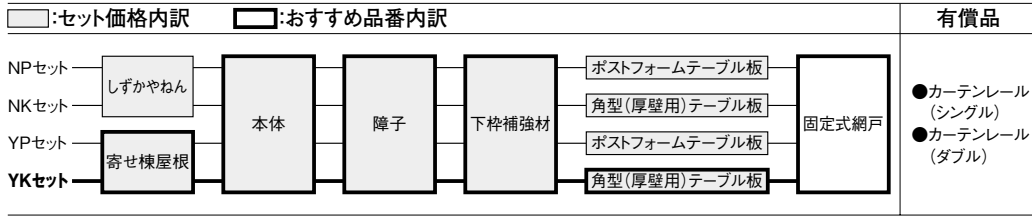
納まり図

シンフォニー ウッディ/マイルド 居室用出窓LJ型

セット価格表

おすすめ品番	ウッディ	SWDJ-25613-KN
	マイルド	SMDJ-25613-KK

部材構成図



※その他有償品は専用有償品ページをご参照ください。

- 網戸はW165用は2枚1組、W256用は3枚1組の価格です。
- 後付ビード、クレチンは同梱されていません。ガラス厚に合わせて別途ご注文ください。

間区分		関東間				ガラス寸法 gh
呼称幅 (旧呼称幅)		165 (6.0尺)		256 (9.0尺)		
内法基準wmm		1,650		2,560		FIX部
サッシWmm		1,690		2,600		
姿図 (外観)						障子部
		ウッディ	マイルド	ウッディ	マイルド	
09 900 970	呼称	16509		25609		828 828
	NPセット	¥353,000	¥340,700	¥480,800	¥464,700	
	NKセット	¥339,900	¥327,600	¥459,000	¥442,900	
	YPセット	¥331,800	¥319,500	¥449,900	¥433,800	
	YKセット	¥318,700	¥306,400	¥428,100	¥412,000	
	固定式網戸	¥14,300	¥14,300	¥20,100	¥20,100	
	内観ホワイト	¥13,000	¥13,000	¥18,200	¥18,200	
11 1,100 1,170	呼称	16511		25611		1,028 1,028
	NPセット	¥359,700	¥347,100	¥492,200	¥475,500	
	NKセット	¥346,600	¥334,000	¥470,400	¥453,700	
	YPセット	¥338,500	¥325,900	¥461,300	¥444,600	
	YKセット	¥325,400	¥312,800	¥439,500	¥422,800	
	固定式網戸	¥15,100	¥15,100	¥21,100	¥21,100	
	内観ホワイト	¥13,700	¥13,700	¥19,100	¥19,100	
13 1,300 1,370	呼称	16513		25613		1,228 1,228
	NPセット	¥366,400	¥353,500	¥503,000	¥485,900	
	NKセット	¥353,300	¥340,400	¥481,200	¥464,100	
	YPセット	¥345,200	¥332,300	¥472,100	¥455,000	
	YKセット	¥332,100	¥319,200	¥450,300	¥433,200	
	固定式網戸	¥15,900	¥15,900	¥22,000	¥22,000	
	内観ホワイト	¥14,400	¥14,400	¥20,000	¥20,000	
カーテンレール	シングル	¥4,100	¥4,100	¥5,400	¥5,400	
	ダブル	¥9,700	¥9,700	¥12,600	¥12,600	
ガラス寸法 gw(枚数)	FIX部	383(2)		479(2)		mm
	障子部	322(2)		418(3)		

S1_S046_2001B