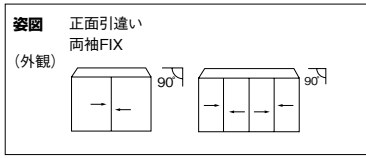



# 出窓 **D220** シリーズ キッチン用出窓KL220型



シンフォニー ウッディ

シヨクラウド	キャラメルウッド	ニュートラルウッド	ライトウッド	ホワイト
内観色				
外観色				
ブラック	オータムブラウン	シャイングレー	ナチュラルシルバー	ホワイト

シンフォニー マイルド

ミドルグレー	マイルドブラウン	マイルドグレー	ライトグレー	ホワイト
内観色				
外観色				
ブラック	オータムブラウン	シャイングレー	ナチュラルシルバー	ホワイト

## 特長

### クレセント

- **ウッディ:ハンドル部に木目を施した新デザイン**  
ホワイト用は障子と同じ無地となります。
- **マイルド:ハンドル部にエラストマーを採用したツートンデザイン**
- **クレセントの空かけを防止する新機構を標準装備**

☞ 引違い窓共通特長ページ参照



クレセント(内観ホワイト用)

### テーブル板

- **ステンレスと人造大理石の2タイプをご用意**

- **電食の防止**  
室内側が樹脂形材のため、ステンレステーブル板使用時にも電食防止になります。



豪華な人造大理石テーブル板



サビに強いステンレステーブル板

#### 対応表

人造大理石 テーブル板	薄壁用	○
	厚壁用	○
ステンレス テーブル板	薄壁用	○
	厚壁用	○

### オプション

- **水切り棚**  
1段・2段の2タイプをご用意しました。



1段タイプ



2段タイプ

- **出窓用面格子**  
縦面格子 / ヒシクロス面格子

- **TS網戸**  
戸車に「レール外れ防止機能」が付きました。

- **アルミ製キッチン出窓用額縁**  
タイル納めのよいアルミ製キッチン用額縁です。  
※内観はホワイトのみの設定です。



- **キッチン出窓用額縁ネジ部品セット**  
キッチン出窓用額縁をご使用になる際は、必ずご使用ください。

- **アルミ製「すっきりやねん」・「すっきりしずかやねん」特注対応**  
サビに強く、耐久性に優れたアルミ製です。

- **アルミ製下枠補強材 特注対応**  
サビに強く、耐久性に優れたアルミ製下枠補強材です。

商品の色は、印刷の特性上実物とは多少異なる場合がございますのでご了承ください。  
掲載価格には、消費税、ガラス代(ガラス組込商品を除く)、組立代、取付費、運賃等は含まれておりません。

- シンフォニー ウッディ / マイルド
- 引違い窓
- 単体サッシ
- シャッターサッシ
- 雨戸サッシ
- 面格子付サッシ
- 専用有償品
- 装飾窓
- 上げ下げ窓SH
- 面格子付 上げ下げ窓SH
- 上げ下げ窓DH
- 面格子付 上げ下げ窓DH
- 大型スクエア窓
- 縦すべり出し窓
- 縦すべり出し窓 オペレータータイプ
- 高所用 縦すべり出し窓
- 雨縦すべり出し窓
- 横すべり出し窓
- 横すべり出し窓 オペレータータイプ
- 押出し窓
- 内倒し窓
- 外倒し窓
- オーニング窓
- ダブルガラスルーバー窓
- 面格子付ダブルガラスルーバー窓
- FIX窓
- 台形FIX窓
- サークルFIX窓
- アーチFIX窓
- 引違い窓
- ビュー
- 連窓・段窓部材
- 専用有償品
- 出窓
- 居室用出窓
- キッチン用出窓
- 浴室用出窓
- ウイング
- 専用有償品
- ドア
- テラスタ
- 探風 勝手ロドア
- 勝手ロドア
- 共通有償品
- シンプルアートII
- ワイドウイン
- オープンウイン
- ノンレールサッシ
- ガゼリアN
- 土間用引戸
- スカイアター
- スリムアート
- 納まり図

出窓  
共通特長  
302

出窓  
専用有償品  
342


共通有償品  
特長・価格  
360

納まり図  
658

## 仕様

使用対象	木造(ユニット型出窓)	
主材質	本体	アルミ形材、硬質塩ビ材
	屋根	ガルバニウム鋼板、内部にウレタン発泡充填 制振材、吸音材(しずかやねんのみ)
	軒天	アルミ形材
	天板	パーチクルボード、メラミン化粧板
	テーブル板	ステンレステーブル板:ステンレス(SUS304)・表面#400仕上げ、裏面バッカー仕上げ 人造大理石テーブル板:ポリエステル系人造大理石
	下枠補強材	アルミ形材 ガルバニウム鋼板、グラスウール83mm(密度32)
	クレセント	ポリアミド樹脂、垂鉛ダイカスト、他
	戸車	ポリアセタール樹脂、ステンレス
	サブロック	ポリアミド樹脂、ステンレス
	面格子	アルミ形材
水切り棚	ステンレス	
使用可能ガラス厚	FIX部 / 複層ガラス18mm~23.8mmまで対応(ガラス溝幅30mm) 障子部 / 複層ガラス18mm~22mmまで対応(ガラス溝幅26mm) ■空気層12mm、屋根部は室内側ガラス5mm厚以上の複層ガラスを使用してください	
基本性能 ( )内は旧等級を示す 右記性能については一部 該当しない機種があります。	耐風圧性S-3(160)等級	
	気密性A-4(2)等級 テーブル板取付時の性能を示します	
	水密性W-4(35)等級	
	遮音性等級2(住宅性能表示)…住宅型式性能認定による 等級3(住宅性能表示)…試験結果による(3+A12+6.8ガラス使用時)	
出荷形態	ノックダウン 造りつけ用出窓としてはご使用できません	

## 防犯建物部品の対応方法



- は防犯建物部品専用部材です。
- 戸車耐荷重制限により、製作不可となる範囲があります。  
詳しくは、防犯建物部品受発注カタログをご確認ください。

## ガラス面積制限(戸車耐荷重)

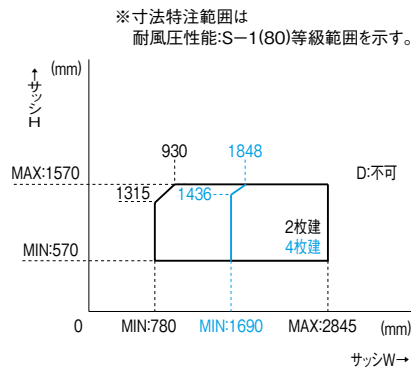
- 障子1枚当りのガラス面積は、下表の面積を超えないようにしてください。

ガラス	サッシ	窓	(単位:㎡)
3+A12+3mm			2.03
3+A12+4mm			1.74
4+A12+4,3+A12+5mm			1.52
4+A12+5mm			1.35
3+A12+6.8,5+A12+5mm			1.21
4+A11+6.8mm			1.10
3-3+A8+6.8mm			0.93

- 耐風圧強度によるガラス面積の制限は、別途ガラス手配先に確認してください。

## 寸法特注範囲

単位: mm



## ガラス寸法割出し公式

- 表中のH・Wはサッシの基本寸法を表します。

正面引違い				側面FIX部	
2枚建て		4枚建て		gh	gw
gh	gw	gh	gw	gh	gw
H-142	W/2-62	H-142	W/4-50	H-55.5	77

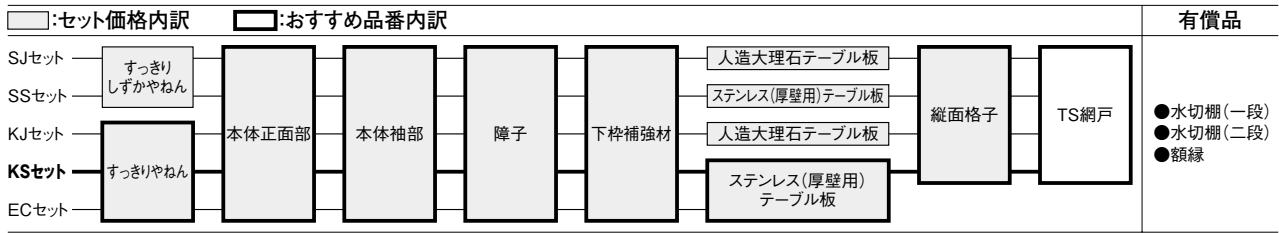
- 引違い窓
- 単体サッシ
- シャッターサッシ
- 雨戸サッシ
- 面格子付サッシ
- 専用有償品
- 装飾窓
- 上げ下げ窓SH
- 面格子付上げ下げ窓SH
- 上げ下げ窓DH
- 面格子付上げ下げ窓DH
- 大型スクエア窓
- 縦すべり出し窓
- 縦すべり出し窓 オペレータータイプ
- 高所用縦すべり出し窓
- 両面すべり出し窓
- 横すべり出し窓
- 縦すべり出し窓 オペレータータイプ
- 押し出し窓
- 内倒し窓
- 外倒し窓
- オーニング窓
- ダブルガラスルーバー窓
- 面格子付ダブルガラスルーバー窓
- FIX窓
- 台風FIX窓
- サークルFIX窓
- アーチFIX窓
- 引違い窓
- ビュー
- 遠窓 段窓部材
- 専用有償品
- 出窓
- 居室用出窓
- キッチン用出窓
- 浴室用出窓
- ウイング
- 専用有償品
- ドア
- テラスタア
- 採風勝手口ドア
- 勝手口ドア
- 共通有償品
- シンプルアートII
- ワイドウイン
- オープンウイン
- ノンレールサッシ
- ガゼリアN
- 土間用引戸
- スカイアター
- スリムアート
- 納まり図

# シンフォニー ウッディ/マイルド キッチン用出窓KL220型

## セット価格表

おすすめ品番	ウッディ	SWDKL-16507-KN
	マイルド	SMDKL-16507-KK

### 部材構成図



※その他有償品は専用有償品ページをご参照ください。

- 後付ビード、グレチャンは同梱されていません。ガラス厚に合わせて別途ご注文ください。
- ステンレステーブル板使用時はテーブル板の種類(厚壁用・薄壁用)に合わせてキッチン出窓用額縁を使用してください。

間区分		関東間				関西間		九州・四国間		ガラス寸法 gwh(枚数)		
呼称幅 (旧呼称幅)		119 (4.5尺)	165 (6.0尺)	256 (9.0尺)	186 (6.3尺)	176 (5.98尺)						
内法基準wmm		1,195	1,650	2,560	1,860	1,760						
サッシWmm		1,235	1,690	2,600	1,900	1,800						
呼称高 hmm	内法基準hmm	姿図(外観)				姿図(外観)		姿図(外観)		側面FIX部 障子部		
	サッシHmm	ウッディ   マイルド				ウッディ   マイルド		ウッディ   マイルド				
05 500 570	呼称	<b>11905</b>		<b>16505</b>		<b>25605</b>		<b>17605</b>		514 428		
	SJセット	¥194,800	¥191,000	¥220,000	¥215,900	¥320,000	¥314,000		¥232,900		¥228,600	
	SSセット	¥153,500	¥149,700	¥171,700	¥167,600	¥261,100	¥255,100		¥181,500		¥177,200	
	KJセット	¥183,500	¥179,700	¥206,900	¥202,800	¥298,800	¥292,800		¥218,900		¥214,600	
	KSセット	¥142,200	¥138,400	¥158,600	¥154,500	¥239,900	¥233,900		¥167,500		¥163,200	
	ECセット	¥127,600	¥123,800	¥142,300	¥138,200	¥217,300	¥211,300		¥150,100		¥145,800	
	面格子 差額	縦→ヒシクロス	+¥13,200	+¥13,200	+¥16,400	+¥16,400	+¥21,700	+¥21,700			+¥17,500	+¥17,500
	TS網戸	¥4,000	¥4,000	¥4,600	¥4,600	¥8,200	¥8,200		¥4,800		¥4,800	
	呼称	<b>11907</b>		<b>16507</b>		<b>25607</b>		<b>18607</b>			<b>17607</b>	
	SJセット	¥200,000	¥196,000	¥225,400	¥221,100	¥327,300	¥321,000	¥238,600	¥234,100		¥238,600	¥234,100
SSセット	¥158,700	¥154,700	¥177,100	¥172,800	¥268,400	¥262,100	¥187,200	¥182,700	¥187,200	¥182,700		
KJセット	¥188,700	¥184,700	¥212,300	¥208,000	¥306,100	¥299,800	¥224,600	¥220,100	¥224,600	¥220,100		
KSセット	¥147,400	¥143,400	¥164,000	¥159,700	¥247,200	¥240,900	¥173,200	¥168,700	¥173,200	¥168,700		
ECセット	¥131,700	¥127,700	¥146,500	¥142,200	¥222,900	¥216,600	¥154,400	¥149,900	¥154,400	¥149,900		
面格子 差額	縦→ヒシクロス	+¥15,300	+¥15,300	+¥19,100	+¥19,100	+¥24,900	+¥24,900	+¥20,400	+¥20,400	+¥20,400		
TS網戸	¥4,700	¥4,700	¥5,400	¥5,400	¥9,600	¥9,600	¥6,000	¥6,000	¥5,600	¥5,600		
水切棚	一段	¥10,400	¥10,400	¥10,400	¥10,400	¥13,700	¥13,700	¥10,400	¥10,400	¥10,400	¥10,400	
	二段	¥15,900	¥15,900	¥15,900	¥15,900	¥22,200	¥22,200	¥15,900	¥15,900	¥15,900	¥15,900	
側面FIX部		77(2)		77(2)		77(2)		77(2)		77(2)		
障子部		555(2)		783(2)		600(4)		888(2)		838(2)		

S1\_S046\_2017A