

ドア 採風勝手口ドア



シンフォニー ウッディ					
	ショコラウッド	キャラメルウッド	ニュートラルウッド	ライトウッド	ホワイト
内観色					
外観色	ブラック	オータムブラウン	シャイングレー	チャームシルバー	ホワイト
シンフォニー マイルド					
	ミドルグレー	マイルドブラウン	マイルドグレー	ライトグレー	ホワイト
内観色					
外観色	ブラック	オータムブラウン	シャイングレー	チャームシルバー	ホワイト

特長

格子デザイン



ダブルハング部

- ドアを閉めた状態で採風・換気が可能
- お好きな位置で固定
滑車による障子吊り下げ方式で、スムーズで静かな開閉が可能です。連動した上下の障子は好きな位置で止められます。

- 効率的な採風・換気を実現
障子の上下を開けることにより、自然対流効果で新鮮な空気を室内に、湿気や汚れた空気は室外へと、スムーズな換気ができます。



固定ロック

ダブルハング窓は固定ロックによって、全開時および上下35mm開いた状態で固定できます。手をかけても動かない、しっかりと固定できる安全設計です。



注 ※ 防犯のため、外出時および就寝時には、ダブルハング窓を全開状態にして、固定ロックをかけてください。

※ 固定ロックは、施錠時には一番下までさげて、緑色の印が見えていることを確認してください。

ランマ付枠

- 施工性の良いランマ付枠をご用意

特注対応

- ドアガード付本体を特注でご注意
枠・本体とも特注にてご発注ください。(後付けはできません)
- シリンダー加工無し本体を特注でご注意

お掃除のしやすさ

- 格子の着脱が簡単
ガラスの清掃時には、格子の着脱が簡単に行えます。

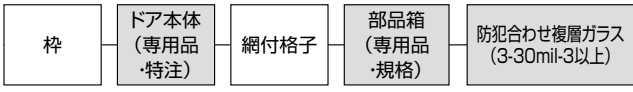
商品の色は、印刷の特性上実物とは多少異なる場合がございますのでご了承ください。
掲載価格には、消費税、ガラス代(ガラス組込商品を除く)、組立代、取付費、運賃等は含まれておりません。

ドア 共通特長 344	共通有償品 特長・価格 360	納まり図 674
-------------------	-----------------------	-------------

ご 注 意

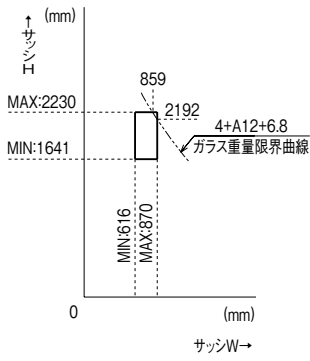
- ドア本体のガラスは上・下同じ厚さのガラスを使用してください。違うガラスを使用されますと、ダブルハング窓のバランスがくずれ、障子が任意の位置で保持されず、使用上支障をきたします。
- 網付格子は基本性能を満足させるために、必ず取付けてください。
- ダブルハング窓は気密性確保のために、障子部の気密材の当りが強くなっています。
このため、ガラスが入っていない状態では、障子開閉が重く、また障子吊り下りワイヤーのたるみが発生しますので、開閉操作はガラスを入れてから行ってください。
- ランマ付枠は無目一体構造のため、ランマ部FIX窓のみの対応となります。ランマ部の内倒し窓・外倒し窓などは製作できません。
- 段窓無目での段窓はできません。
- 浴室などの高温多湿の場所では使用できません。
☞ 施工上の注意P.775参照

防犯建物部品の対応方法



- は防犯建物部品専用部材です。
- ガラス重量制限により、製作不可となる範囲があります。
詳しくは、防犯建物部品受発注カタログをご確認ください。

寸法特注範囲 単位：mm



仕 様

使用対象	木造
主材質	枠・本体・網付格子 アルミ形材、硬質塩ビ材
	レバーハンドル PBT樹脂、鋼材、他
	シリンダー ステンレス、他
	サムターン AAS樹脂、AES樹脂、他
	丁番 アルミ合金、ステンレス、他
使用可能ガラス厚	固定ロック AES樹脂、亜鉛ダイカスト、他
	ドアクローザ アルミダイカスト、鋼材、他
	ドアガード 亜鉛ダイカスト、ステンレス、他
基本性能	本体部:複層ガラス18mm~22.8mmまで対応(ガラス溝幅29mm)
	ランマ部:複層ガラス18mm~22.8mmまで対応(ガラス溝幅29mm)
	■ 空気層12mmの複層ガラスをご使用ください
	耐風圧性S-3(160)等級
	()内は旧等級を示す 右記性能については一部 該当しない機種があります。
	気密性A-4(2)等級 水密性W-4(35)等級 遮音性等級2(住宅性能表示) …住宅型式性能認定による 等級3(住宅性能表示) …住宅型式性能認定による …試験結果による(3+A12+4ガラス 使用時も適用)
出荷形態	ノックダウン(枠) 完成品(ドア本体/ガラス別途、網付格子/網張り済)

ガラス寸法割出し公式

● 表中のH・Wはサッシの基本寸法を表します。

		ガラス高 (Gh)	ガラス幅 (Gw)	枚数
ランマなし	本体	$H/2-167.25$	$W-287$	2
	ランマFIX部	$(H-A)/2-199.25$	$W-287$	2
ランマ付	本体	$A+24$	$W-76$	1

- ※ Dh=H-A-57
(H22T時のランマ寸法A=336)
- ※ ランマ付の寸法特注範囲は、下記の
全てを満たす必要があります。
 $1815 \leq H \leq 2514$
 $110 \leq A \leq 420$
 $1648 \leq Dh \leq 2237$
(Dh:本体出来寸法 A:ランマ開口寸法)

シンフォニー ウッディ/マイルド
引違い窓
単体サッシ
シャッター サッシ
雨戸サッシ
面格子付サッシ
専用有償品
装飾窓
上げ下げ窓SH
面格子付 上げ下げ窓SH
上げ下げ窓DH
面格子付 上げ下げ窓DH
大型スクエア窓
縦すべり出し窓
縦すべり出し窓 オーバータイプ
高所用 縦すべり出し窓
両開すべり出し窓
横すべり出し窓
縦すべり出し窓 オーバータイプ
押し出し窓
内倒し窓
外倒し窓
オーニング窓
ダブルガラス ルーバー窓
面格子付ダブル ガラスルーバー窓
FIX窓
台形FIX窓
サークル FIX窓
アーチ FIX窓
引違い窓
ビュー
遠窓 段窓部材
専用有償品
出窓
居室用出窓
キッチン用出窓
浴室用出窓
ウイング
専用有償品
ドア
テラスタア
探鳥 勝手口ドア
勝手口ドア
共通有償品

シンプルアートII
ワイドウイン
オープンウイン
ノンレール サッシ
ガゼリアN
土間用引戸
スカイアター
スリムアート

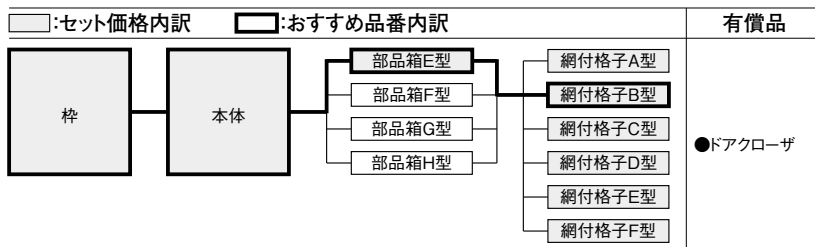
納まり図

シンフォニー ウッディ/マイルド 採風勝手口ドア

セット価格表

おすすめ品番	ランマなし	ウッディ	SWKS-07420R-KN
		マイルド	SMKS-07420R-KK
	ランマ付	ウッディ	SWKS-07422DR-KN
		マイルド	SMKS-07422DR-KK

部材構成図



※その他有償品は専用有償品ページをご参照ください。

●後付ビードは同梱されていません。ガラス厚に合わせて別途ご注文ください。

呼称幅 (旧呼称幅)	060 (2.0尺)		069 (2.4尺入隅)		074 (3.0尺)		ガラス寸法 g	
	内法基準wmm		690		740			
	サッシWmm		730		780			
姿図 (外観)	A型		B型		C型		本体部 ランマ部	
	D型		E型		F型			
	ウッディ		マイルド		ウッディ			
18	1,800	1,830	06018(L/R)		06918(L/R)		747	
	網付格子		A型	B型	C型	D型		
			¥166,400	¥159,500	¥169,100	¥162,100	¥169,100	¥162,100
			¥163,500	¥156,600	¥166,400	¥159,400	¥166,400	¥159,400
			¥170,600	¥163,700	¥173,500	¥166,500	¥173,500	¥166,500
			¥168,200	¥161,300	¥171,000	¥164,000	¥171,000	¥164,000
			¥183,400	¥176,500	¥186,700	¥179,700	¥186,700	¥179,700
			¥162,300	¥155,400	¥165,000	¥158,000	¥165,000	¥158,000
20	2,000	2,030	06020(L/R)		06920(L/R)		847	
	網付格子		A型	B型	C型	D型		
			¥177,000	¥169,700	¥180,200	¥172,700	¥180,200	¥172,700
			¥173,800	¥166,500	¥177,000	¥169,500	¥177,000	¥169,500
			¥181,600	¥174,300	¥184,900	¥177,400	¥184,900	¥177,400
			¥179,000	¥171,700	¥182,300	¥174,800	¥182,300	¥174,800
			¥195,800	¥188,500	¥199,300	¥191,800	¥199,300	¥191,800
			¥172,500	¥165,200	¥175,600	¥168,100	¥175,600	¥168,100
22	2,200	2,230	06022(L/R)		06922(L/R)		947	
	網付格子		A型	B型	C型	D型		
			¥188,800	¥181,100	¥192,100	¥184,200	¥192,100	¥184,200
			¥185,200	¥177,500	¥188,500	¥180,600	¥188,500	¥180,600
			¥193,900	¥186,200	¥197,200	¥189,300	¥197,200	¥189,300
			¥191,000	¥183,300	¥194,500	¥186,600	¥194,500	¥186,600
			¥209,300	¥201,600	¥212,800	¥204,900	¥212,800	¥204,900
			¥184,000	¥176,300	¥187,200	¥179,300	¥187,200	¥179,300
22	2,200	2,230	06022(L/R/D) ランマ付		06922(L/R/D) ランマ付		747	
	網付格子		A型	B型	C型	D型		
			¥175,100	¥167,800	¥178,300	¥170,800	¥178,300	¥170,800
			¥172,200	¥164,900	¥175,600	¥168,100	¥175,600	¥168,100
			¥179,300	¥172,000	¥182,700	¥175,200	¥182,700	¥175,200
			¥176,900	¥169,600	¥180,200	¥172,700	¥180,200	¥172,700
			¥192,100	¥184,800	¥195,900	¥188,400	¥195,900	¥188,400
			¥171,000	¥163,700	¥174,200	¥166,700	¥174,200	¥166,700
ガラス寸法gw(枚数)	本体部		353(2)	443(2)	493(2)		mm	
	ランマ部		564	654	704			

ドアクローザ加算額

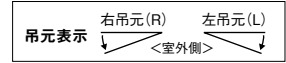
	ドアクローザ
	内付型
加算額	+¥12,000

S1_S046_1040B

ドア 共通特長 344	共通有償品 特長・価格 360	納まり図 674
-------------------	-----------------------	-------------

部品箱変更加算額

仕様区分	E	F	G	H
コンストラクション・ キーシステム	—	○	—	○
セキュリティサムターン	—	—	○	○
加算額	基準	+¥2,000	+¥5,000	+¥7,000



シンプルアー
ウッディ/マイルド

引違い窓

- 単体サッシ
- シャッター
サッシ
- 雨戸サッシ
- 面格子付サッシ
- 専用有償品

装飾窓

- 上げ下げ窓SH
- 面格子付
上げ下げ窓SH
- 上げ下げ窓DH
- 面格子付
上げ下げ窓DH
- 大型スクエア窓
- 縦すべり出し窓
- 縦すべり出し窓
オペレータータイプ
- 高所用
縦すべり出し窓
- 両縦すべり出し窓
- 横すべり出し窓
- 横すべり出し窓
オペレータータイプ
- 押出し窓
- 内倒し窓
- 外倒し窓
- オーニング窓
- ダブルガラス
ルーバー窓
- 面格子付ダブル
ガラスルーバー窓
- FIX窓
- 台形FIX窓
- サークル
FIX窓
- アーチ
FIX窓
- 引違い窓
- ビュー
- 連窓 段窓部材
- 専用有償品

出窓

- 居室用出窓
- キッチン用出窓
- 浴室用出窓
- ウイング
- 専用有償品

ドア

- テラスタア
- 探見
勝手口ドア
- 勝手口ドア
- 共通有償品

シンプルアートII

ワイドウイン

オープンウイン

ノンレール
サッシ

ガゼリアN

土間用引戸

スカイアター

スリムアート

納まり図